

VIIMSI
VALLAVALITSUS

Rannarahva kodu

Viimsi valla 2018.
eelarve täitmine
12 kuud



Eelarve täitmise selgitused

1. Eelarve täitmise kokkuvõte on koostatud kaheteist (12) kuu kohta – 31.12.2018 seisuga;
2. Eelarve täitmise kokkuvõtteid on täiseurodes;
3. Eelarves kajastuvad riigieelarve eraldised ja märtsi ning oktoobri lisaeelarved;
4. Eelarve kokkuvõtteid on kassapõhised;
5. Üldised eelarvealused muudatused

Eelarve täitmine

	Eelarve	Täitmine	%
Laekumised kokku	40 229 294	37 913 451	94,2%
Kulutused kokku	44 149 813	39 472 067	89,4%

Eelarve laekumised

	Eelarve	Täitmine	%
Põhitegevuse tulud	34 139 222	35 781 918	104,8%
Investeeringustegevuse tulud	2 090 073	2 131 533	102,0%
Finantseerimistegevuse tulud	4 000 000	0	0,0%
LAEKUMISED KOKKU	40 229 294	37 913 451	94,2%

Põhitegevuse tulud

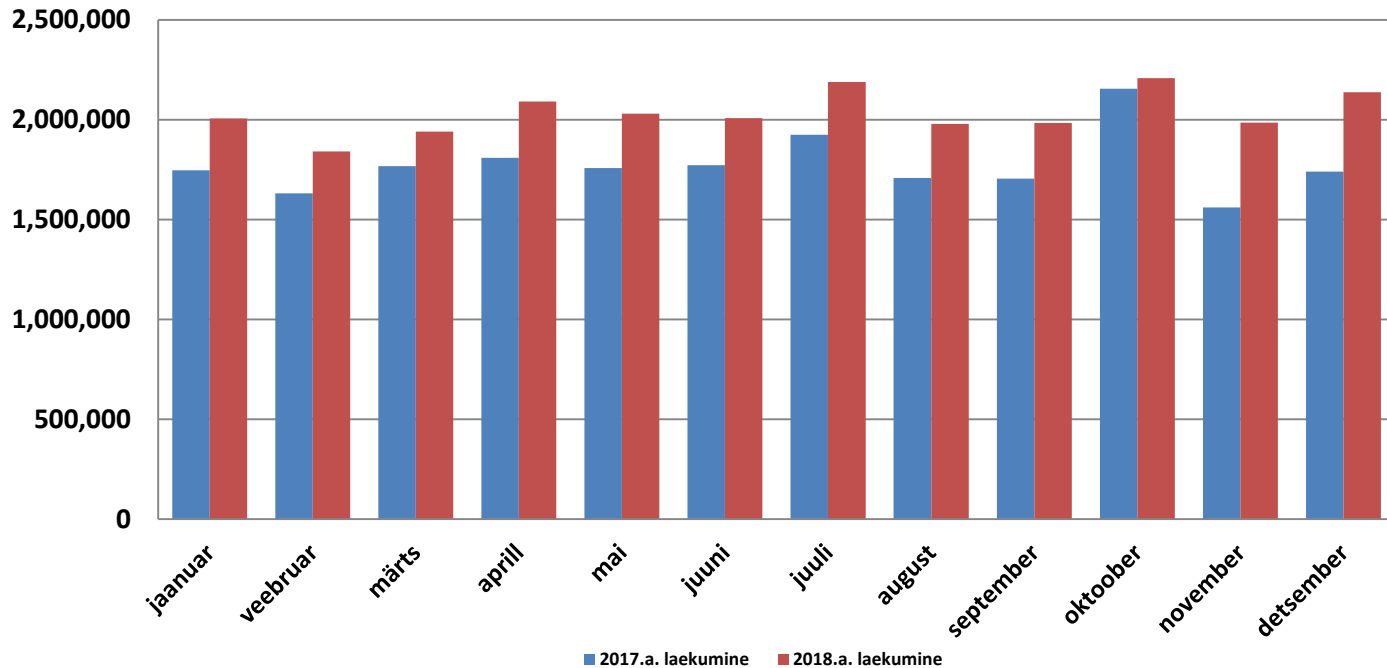
	Eelarve	Täitmine	%
Maksutulud	25 510 000	26 987 517	105,8%
Tulud kaupade ja teenuste müügist	1 403 408	1 412 760	100,7%
Saadavad toetused tegevuskuludeks	7 115 814	7 125 534	100,1%
Muud tegevustulud	110 000	256 106	232,8%
KOKKU	34 139 222	35 781 918	104,8%

Tulumaksu laekumine

	2016. a	2017. a	2018. a
jaanuar	1 650 410	1 745 947	2 005 471
veebruar	1 490 690	1 631 210	1 840 753
märts	1 580 925	1 766 674	1 940 129
aprill	1 638 772	1 808 285	2 090 286
mai	1 665 529	1 757 466	2 029 717
juuni	1 719 079	1 772 868	2 008 098
juuli	1 768 251	1 924 093	2 188 019
august	1 600 543	1 707 334	1 979 030
september	1 519 357	1 704 254	1 983 486
oktoober	1 716 319	2 155 830	2 208 605
november	1 556 943	1 561 429	1 984 829
detsember	1 644 348	1 739 834	2 138 131
KOKKU	19 551 166	21 275 224	24 396 554

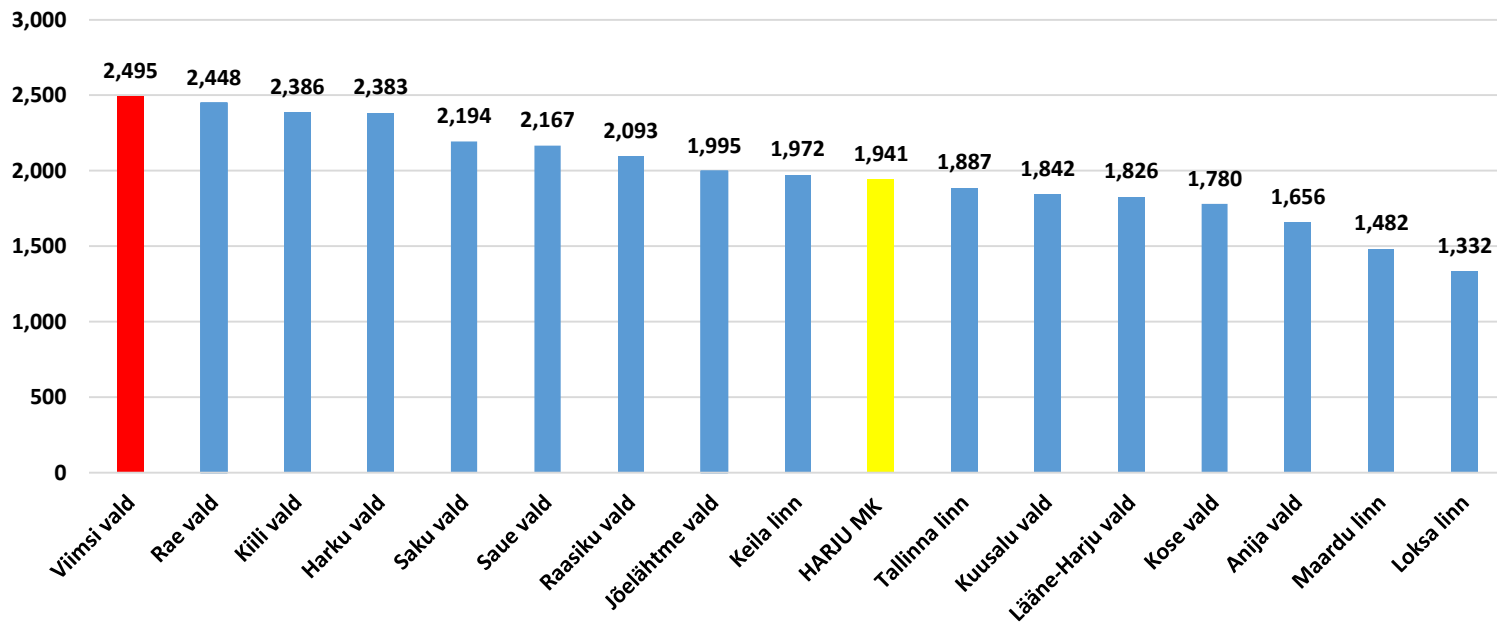
Tulumaksu laekumine

Tulumaksu laekumine 2017 vs. 2018 kuude lõikes



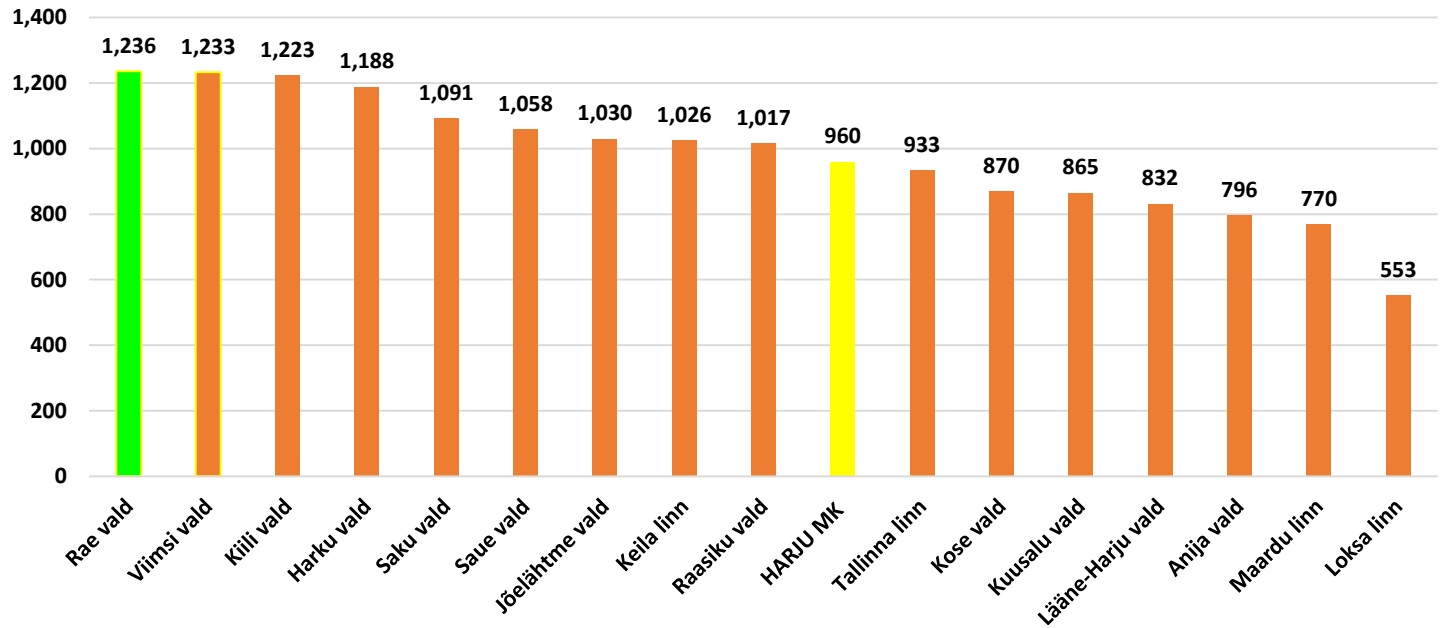
Tulumaksu laekumine

Tulumaksu laekumine maksumaksja kohta 2018. aastal kokku

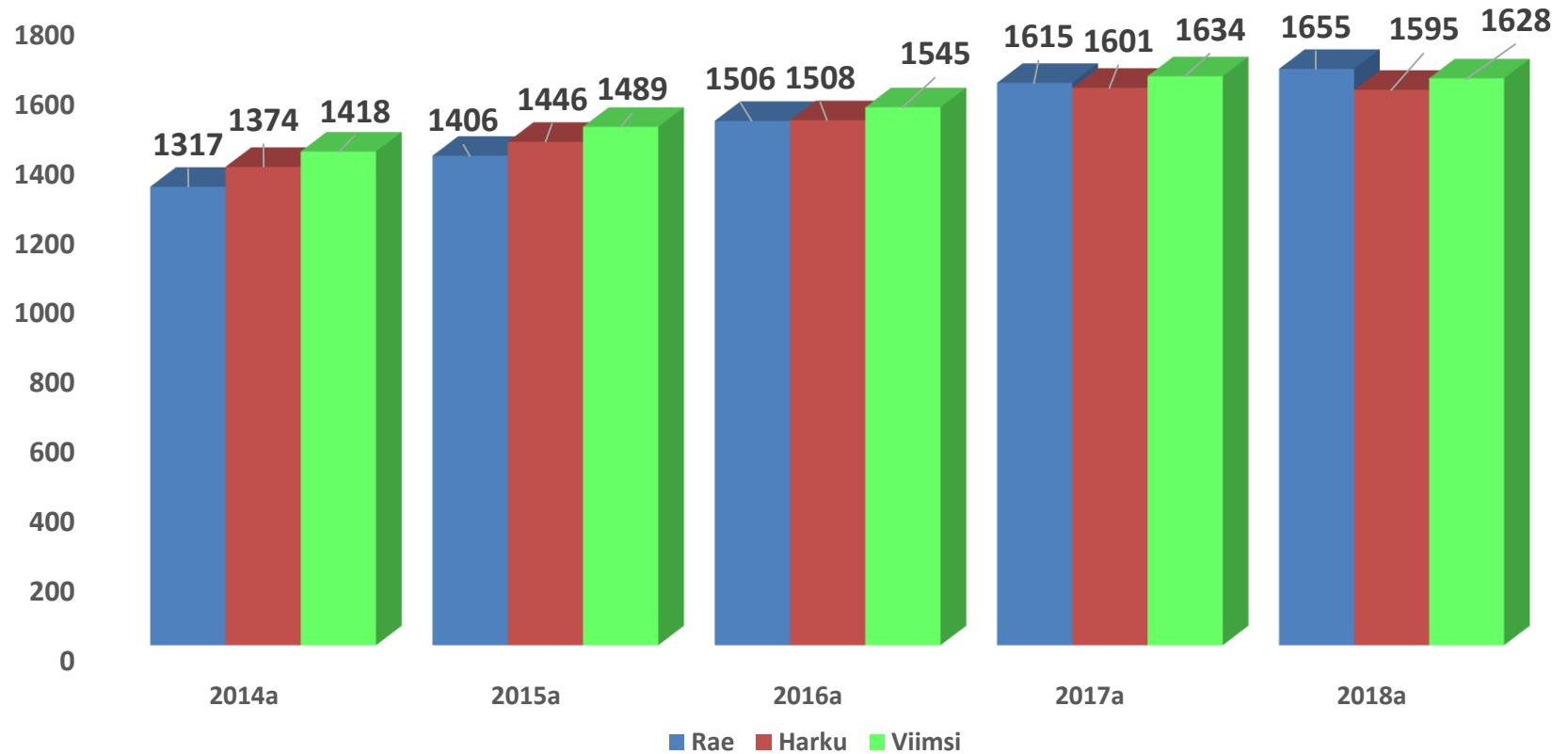


Tulumaksu laekumine

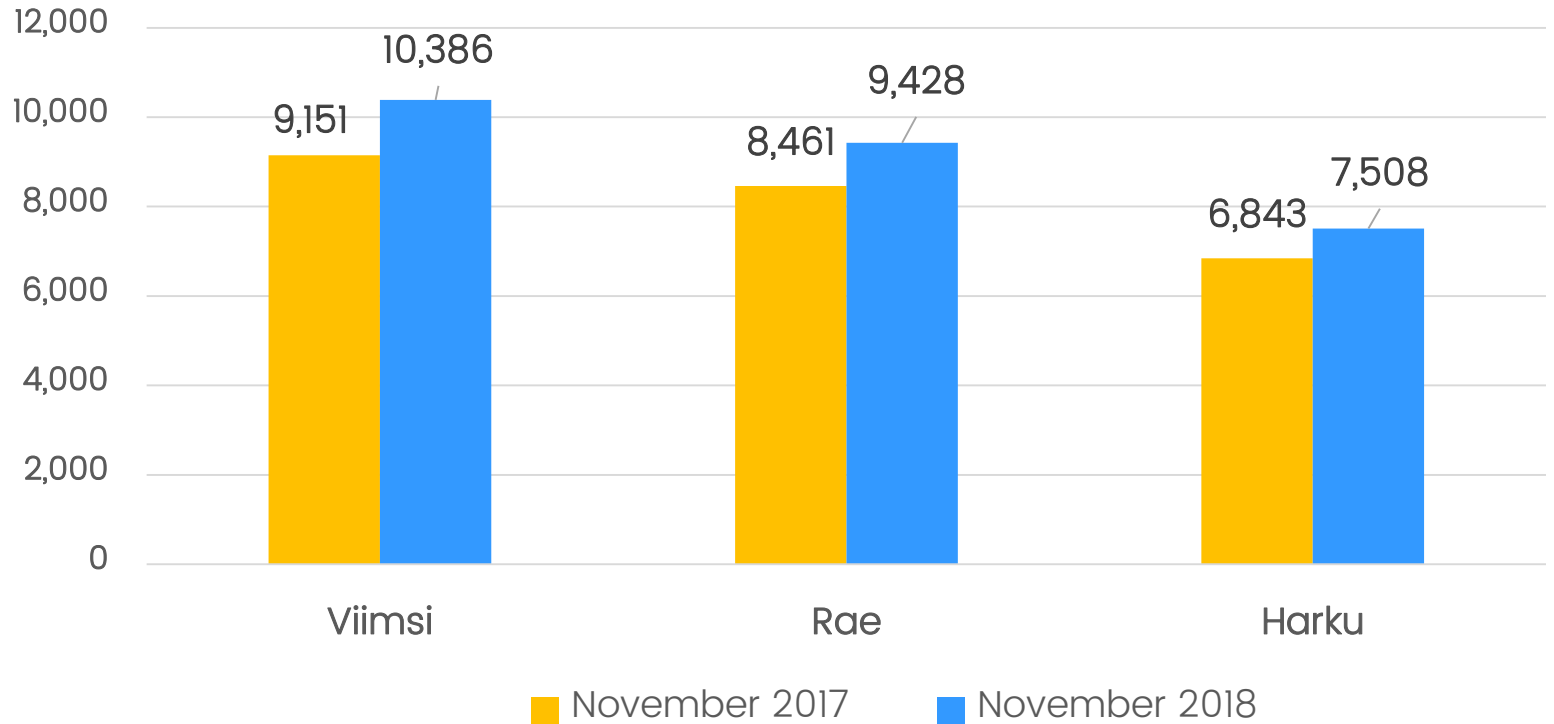
Tulumaksu laekumine elaniku kohta 2018. aastal kokku



Keskmine palk



Maksumaksjad



Eelarve kulutused

	Eelarve	Täitmine	%
Põhitegevuse kulud	30 254 269	28 189 170	93,2%
Investeeringustegevuse kulud	11 225 544	8 651 953	77,1%
Finantseerimistegevuse kulud	2 670 000	2 630 944	98,5%
KULUTUSED KOKKU	44 149 813	39 472 067	89,4%

Põhitegevuse kulud

	Eelarve	Täitmine	%
Üldised valitsussektori teenused	4 383 781	3 756 450	85,7%
Avalik kord ja julgeolek	119 403	112 157	93,9%
Majandus	2 065 296	1 872 774	90,7%
Keskkonnakaitse	1 263 074	1 077 407	85,3%
Elamu- ja kommunaalmajandus	838 729	861 404	102,7%
Tervishoid	16 000	799	5,0%
Vabaaeg, kultuur ja religioon	1 992 065	1 969 439	98,9%
Haridus	18 148 190	17 370 048	95,7%
Sotsiaalne kaitse	1 427 731	1 168 693	81,9%
PÕHITEGEVUSE KULUD KOKKU	30 254 269	28 189 170	93,2%

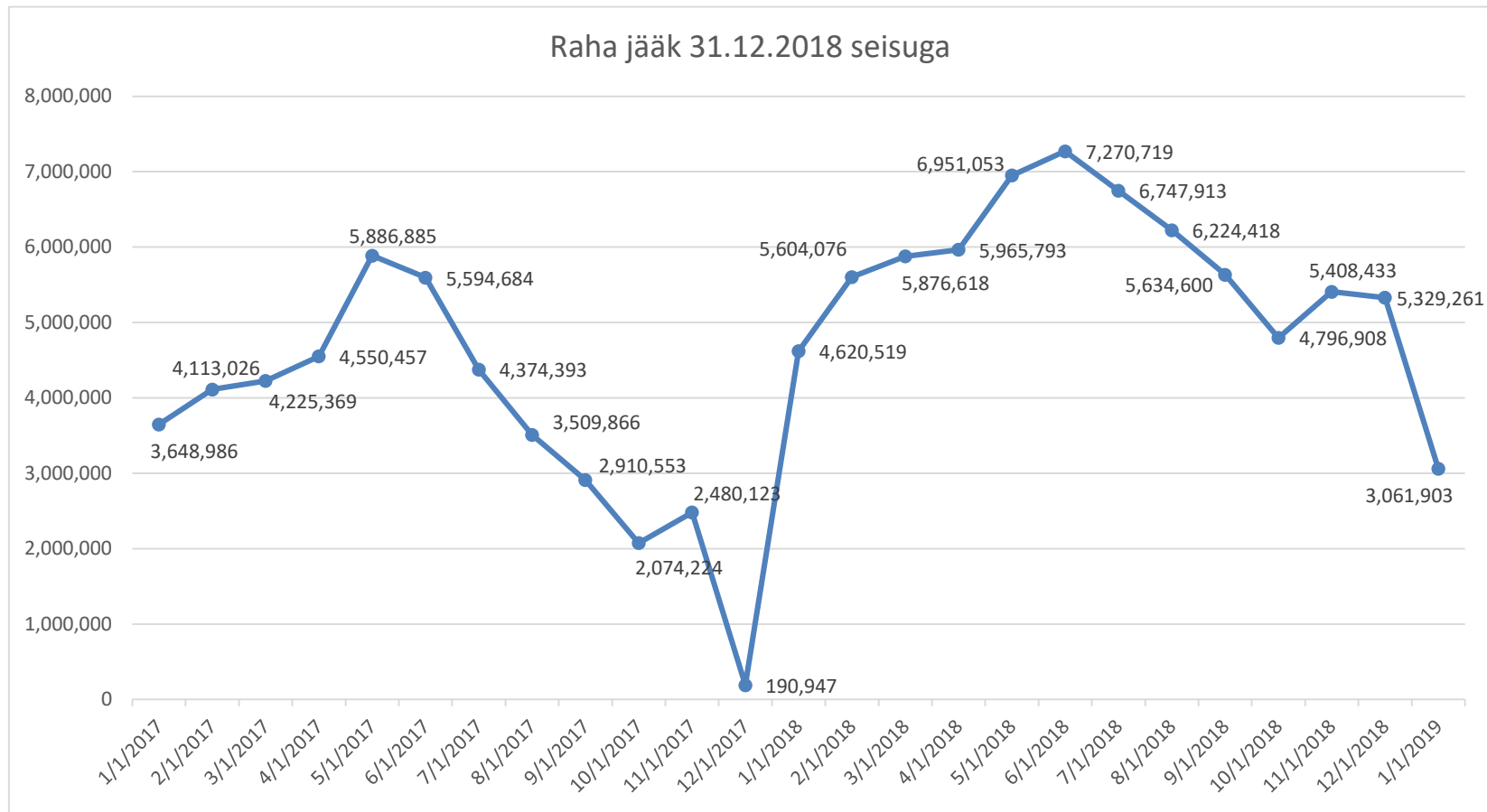
Investeeringistegevus

	Eelarve	Täitmine	%
Põhivara müük (+)	500 000	540 017	108,0%
Põhivara soetus (-)	-10 298 264	-7 925 784	77,0%
Põhivara soetuseks saadav sihtfinantseerimine (+)	1 171 073	1 171 073	100,0%
Põhivara soetuseks antav sihtfinantseerimine (-)	-317 280	-332 855	104,9%
Tagasilaekuvad laenud (+)	263 000	263 383	100,1%
Finantstulud (+)	156 000	157 061	100,7%
Finantstkulud (-)	-610 000	-393 313	64,5%
INVESTEERIMISTEGEVUS KOKKU	-9 135 472	-6 520 420	71,4%

Finantseerimistegevus

	Eelarve	Täitmine	%
Kohustuste võtmine (+)	4 000 000		0
Kohustuste tasumine (-)	-2 670 000	-2 630 944	98,5
FINANTSEERIMISTEGEVUS KOKKU	1 330 000	-2 630 944	-197,8

Raha jääk



Võlakoormus

Valla netovõlakoormus on 31.12.2018 seisuga **49,1%**

Täna!

RANDAR LOHU

Viimsi Vallavalitsus | rahandusosakonna juhataja
tel (+372) 602 8813 | randar.lohu@viimsivv.ee
viimsivald.ee