




# LISA 1

## Projekteerimistingimuste asendiskeem Rebase tee 1 üksikelamu püstitamiseks



Alus: Maa-ameti kaardirakenduse väljavõte

### TINGMÄRGID

-  kinnistu piir
-  võimalik ehitusala
-  olemasolev pääs kinnistule