






Aluskaardina on kasutatud Maa-ameti kaardirakenduse ortofotot.

### TINGMÄRGID

-  KINNISTU PIIR
-  VÕIMALIK EHITUSALA
-  KINNISTULE LIGIPÄÄSU SUUND



### Projekteerimistingimuste LISA 1

Joonis	Ehitusala asendiskeem (M 1:500)
Address	Pihlaka tee 20, Haabneeme alevik, Viimsi vald