

VIIMSI VALLA HARIDUSVALDKONNA OLUKORRA ANALÜÜS

**Sisend Viimsi valla hariduse arengukava
koostamiseks**

Tellija: Viimsi Vallavalitsus

Täitja: Karin-Liis Haljaste ja Rivo Noorkõiv
Konsultatsiooni- ja koolituskeskus
Geomedia
www.geomedia.ee

Tartu 2015

Sisukord

1.	Viimsi valla rahvastik ja selle prognoos	6
1.1.	Rahvastik ja selle ruumimuster	6
1.2.	Uute elanike potentsiaal planeeringute alusel	10
2.	Viimsi valla haridusasutuste ülevaade	11
2.1.	Alusharidus	11
2.1.1.	Lapsed Viimsi lasteaedades	11
2.1.2.	Viimsi lapsed lasteaedades teistes KOVIDes	13
2.1.3.	Lasteaiakohtade järjekord	14
2.1.4.	Hariduslike erivajadustega lapsed lasteaedades	15
2.1.5.	Lasteaedade personali koosseis, õpetajate vanusstruktuur ja kvalifikatsioon ..	15
2.1.6.	Lasteaiaõpetajate keskmine palgatase	18
2.1.7.	Kohatasu lapsevanemale	18
2.1.8.	Arvestuslik kohamaksumus vallale	19
2.1.9.	Lasteaedade rahastamine	20
2.1.10.	Alushariduse tõhususnäitajad	20
2.2.	Üldharidus	21
2.2.1.	Lapsed Viimsi valla koolides	22
2.2.2.	Viimsi koolides õppivate õpilaste õpiränne	26
2.2.3.	Viimsis elavate õpilaste õpiränne	29
2.2.4.	Üldhariduskoolide õpetajaskond	31
2.2.5.	Hariduslike erivajadustega õpilased ja tugipersonal	34
2.2.6.	Kooli taristu	35
2.2.7.	Viimsi valla põhikoolide ja gümnaasiumi lõpetajate valikud	36
2.2.8.	Viimsi valla üldhariduskoolide õpetajate palgatase	37
2.2.9.	Arvestuslik koolikohamaksumus vallale	38
2.2.10.	Koolide rahastamine	38
2.3.	Huviharidus	45
2.3.1.	Huvitegevus Viimsi üldhariduskoolides	45
2.3.2.	Viimsi Huvikeskus	47
2.3.3.	Huvikoolid	49
2.3.4.	Õppekavad	49
2.3.5.	Õppurid	50
2.3.6.	Pedagoogid	52
2.3.7.	Arvestuslik kohamaksumus munitsipaalhuvikoolis	53
	Kasutatud materjalid	53

Joonis 1. Valla elanike arvu dünaamika 1997-2015 (Allikas: Rahvastikuregister, riigiraha.fin.ee).....	6
Joonis 2. Viimsi valla rahvastikutihedus, 2000.....	6
Joonis 3. Viimsi valla rahvastikutihedus, 2015.....	6
Joonis 4. Elanike arv Viimsi valla külades ja alevikes seisuga 31.12.2014 (Allikas: Rahvastikuregister).....	7
Joonis 5. Elanike arv Viimsi valla piirkondades seisuga 31.12.2014 (Allikas: Rahvastikuregister).....	7
Joonis 6. Viimsi valla rahvastiku soolis-vanuseline struktuur seisuga 01.01.2015 (Allikas: Statistikaamet).....	8
Joonis 7. Potentsiaalsete uute eluruumide arv detailplaneeringute realiseerumisel Viimsi valla piirkondades seisuga 21.12.2015.....	10
Joonis 8. Munitsipaal alusharidusasutuste asukohad Viimsi vallas.....	12
Joonis 9. Eraomandis alusharidusasutuste asukohad Viimsi vallas.....	12
Joonis 10. Lasteaiarühmade ja laste arv Viimsi valla munitsipaallasteasutustes (Allikas: Haridussilm).....	12
Joonis 11. Laste arv Viimsis asuvates eralasteaedades (Allikas: Haridussilm).....	13
Joonis 12. Viimsi lasteaedade õpetajate vanusstruktuur.....	17
Joonis 13. Munitsipaallasteasutuste lasteaias-õpetajate keskmine kuine töötasu (Allikas: riigiraha.fin.ee).....	18
Joonis 14. I klassi õpilaste osakaal, kes eelmisel aastal käisid lasteaias, % (Allikas: Haridussilm).....	21
Joonis 15. Viimsi üldhariduskoolide asukohad (Allikas: Haridussilm).....	22
Joonis 16. Õpilased Viimsi valla koolides kokku.....	23
Joonis 17. Õpilaste arv Viimsi Keskkoolis (Allikas: Haridussilm).....	24
Joonis 18. Õpilaste arv Püüsi Koolis.....	25
Joonis 19. Õpilaste arv Prangli Põhikoolis.....	25
Joonis 20. Viimsi Keskkooli gümnaasiumiastme õpilaste õpiränne 2014/2015 (Allikas: HTM).....	27
Joonis 21. Viimsi asuvate koolide õpilaste ränne põhikooli I astmes 2014/2015 (Allikas: HTM).....	28
Joonis 22. Viimsis elavate gümnaasistide õpiränne 2014/2015.....	30
Joonis 23. Viimsis elavate põhikooli I astmes õppivate laste õpiränne 2014/2015.....	30
Joonis 24. Viimsi valla ja Eesti üldhariduskoolide õpetajaskonna vanusstruktuur.....	32
Joonis 25. Valikud gümnaasiumi lõpetamisele järgneval õppeaastal aastatel 2005-2014 (Allikas: Haridussilm).....	37
Joonis 26. Munitsipaal üldhariduskoolide õpetajate palgatase Viimsi vallas (Allikas: Haridussilm).....	38
Joonis 27. Munitsipaal üldhariduskoolide õpetajate palgatase Harjumaal ja Eestis (Allikas: Haridussilm).....	38
Joonis 28. Koolide põhitegevuskulude finantseerimine (Allikas: Viimsi Vallavalitsus).....	39
Joonis 29. Koolide investeringute finantseerimine (Allikas: Viimsi Vallavalitsus).....	39
Joonis 30. Koolide põhitegevuskulud põhiliikide ja rahastajate lõikes (Allikas: Viimsi Vallavalitsus).....	39
Joonis 31. Viimsi Keskkooli põhitegevuskulud.....	40
Joonis 32. Viimsi Keskkooli investeringud.....	40
Joonis 33. Viimsi Keskkooli põhitegevuskulud põhiliikide ja rahastajate lõikes (Allikas: Viimsi Vallavalitsus).....	40
Joonis 34. Haabneeme Kooli põhitegevuskulud.....	41
Joonis 35. Haabneeme Kooli investeringud.....	41
Joonis 36. Haabneeme Kooli põhitegevuskulud põhiliikide ja rahastajate lõikes (Allikas: Viimsi Vallavalitsus).....	41
Joonis 37. Randvere Kooli põhitegevuskulud.....	42

Joonis 38. Randvere Kooli põhitegevuskulud põhiliikide ja rahastajate lõikes (Allikas: Viimsi Vallavalitsus)	42
Joonis 39. Püüsi Kooli põhitegevuskulud.....	43
Joonis 40. Püüsi Kooli investeeringud	43
Joonis 41. Püüsi Kooli põhitegevuskulud põhiliikide ja rahastajate lõikes (Allikas: Viimsi Vallavalitsus)	43
Joonis 42. Prangli Põhikooli põhitegevuskulud (Allikas: Viimsi Vallavalitsus).....	44
Joonis 43. Prangli Põhikooli investeeringud.....	44
Joonis 44. Prangli Põhikooli põhitegevuskulud põhiliikide ja rahastajate lõikes (Allikas: Viimsi Vallavalitsus).....	44
Joonis 45. Munitsipaalhuvikoolide asukohad Viimsi vallas.....	49
Joonis 46. Eraomandis huvikoolide asukohad Viimsi vallas 2014/2015 õa.....	49
Joonis 47. Huvikoolid Viimsi vallas (Allikas: Haridussilm).....	49
Joonis 48. Õppekavad huvikoolides.....	50
Joonis 49. Õppurite arv huvikoolides.....	50
Joonis 50. Viimsi Kunstikooli õppurite vanuseline jaotus (Allikas: Haridussilm).....	51
Joonis 51. Viimsi Muusikakooli õppurite vanuseline jaotus (Allikas: Haridussilm).....	51
Joonis 52. Spordikoolide õppurite vanuseline jaotus (Allikas: Haridussilm).....	51
Joonis 53. Muude erahuvikoolide õppurite vanuseline jaotus (Allikas: Haridussilm).....	52
Joonis 54. Viimsi Muusikakooli õpetajate arv ja jaotus vanusgruppides (Allikas: Haridussilm)	53
Joonis 55. Viimsi Kunstikooli õpetajate arv ja jaotus vanusgruppides (Allikas: Haridussilm).....	53
Joonis 56. Spordikoolide õpetajate arv ja jaotus vanusgruppides (Allikas: Haridussilm).....	53
Joonis 57. Muude erahuvikoolide õpetajate arv ja jaotus vanusgruppides (Allikas: Haridussilm)	53

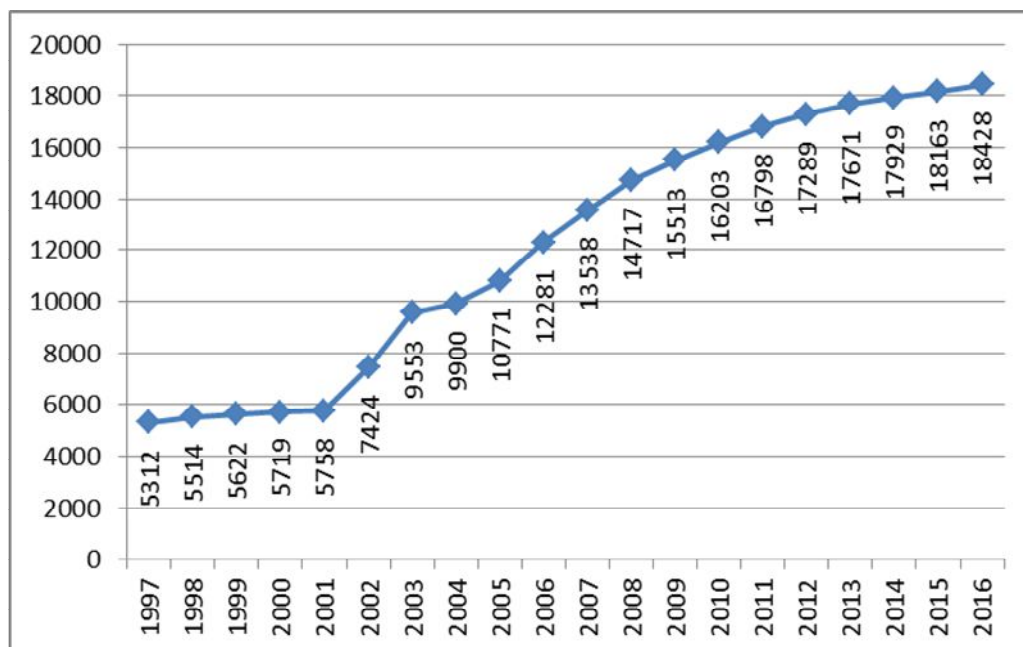
Tabel 1. Lasteaia- ja põhikoolialiste vanusgrupid 31.12.2014 andmetel (Allikas: Rahvastikuregister)	8
Tabel 2. Gümnaasiumialiste (16-18 aastased) vanusgrupp 31.12.2014 andmetel (Allikas: Rahvastikuregister)	9
Tabel 3. Laste- ja noorte vanusgrupid 1-aastase sammuga (Allikas: Rahvastikuregister)	9
Tabel 4. 2001- 2015 a. kehtestatud, kuid seni realiseerimata DP alusel välja ehitamata eluruumid külade kaupa (Allikas: Viimsi valla maa- ja planeerimisamet).....	10
Tabel 5. Viimsi valla lapsed lasteaades väljaspool Viimsi valda.....	14
Tabel 6. Lasteaiakohtade järjekord (Allikas: Viimsi vald).....	14
Tabel 7. Õpetajate ja ametikohtade arv MLA Viimsi lasteaedades (Allikas: Haridussilm)....	16
Tabel 8. Õpetajate ja ametikohtade arv Püüsi Kooli lasteaias (Allikas: Haridussilm).....	16
Tabel 9. Õpetajate ja ametikohtade arv Viimsi eralasteaedades (Allikas: Haridussilm).....	16
Tabel 10. Koolieelsete asutuste õpetajate haridustase 2014/2015 (Allikas: Haridussilm).....	17
Tabel 11. Lasteaia kohatasu lapsevanemale munitsipaallasteaias.....	19
Tabel 12. Arvestulik kohamaksumus kuus MLA Viimsi Lasteaiad tegevuspaikades, eur (Allikas: Viimsi Vallavalitsus)	20
Tabel 13. Lasteaedade kulud põhiliikide ja rahastajate lõikes (Allikas: Viimsi Vallavalitsus)20	
Tabel 14. Viimsi valla üldhariduskoolide statsionaarses õppes õppivate õpilaste ränne 2015/16. õppeaastal.....	26
Tabel 15. Mujalt pärit õpilased Viimsi koolides elukoha kohalike omavalitsuste lõikes seisuga 10.12.2015 (Allikas: Viimsi Vallavalitsus)	26
Tabel 16. Rahvastikuregistri järgi Viimsi valla elanike osalemine üldhariduse statsionaarses õppevormis 2015/16. õppeaastal (Allikas: Haridus- ja Teadusministeerium, seisuga 10.11.2015).....	29
Tabel 17. Viimsi valla õpilased koolides väljaspool Viimsi valda seisuga 10.12.2015 (Allikas: Viimsi Vallavalitsus).....	29
Tabel 18. Õpetajate arv üldhariduskoolide ja õppeainete lõikes (Allikas: Haridussilm)	31
Tabel 19. Õpilaste ja õpetajate ametikohtade suhtarv põhihariduses (Allikas: Haridussilm).....	32

Tabel 20. 30-aastaste ja nooremate õpetajate osakaal põhihariduses, % (Allikas: Haridussilm)	32
Tabel 21. Viimsi koolide kooliõpetajate haridustase (Allikas: Haridussilm)	33
Tabel 22. Tugipersonal ametinimetuste alusel (Allikas: Haridussilm)	34
Tabel 23. Tugisüsteemide kaudu toetatud õpilaste osakaal tuge vajavatest õpilastest, % (Allikas: Haridussilm)	35
Tabel 24. Õppetöö katkestamise määr III kooliastmes (7-9 kl), % (Allikas: Haridussilm)	35
Tabel 25. Koolide suletud netopind (m ²) ja põhikooli pinnakasutusindeks (m ² õpilase kohta) 2015. aastal (Allikas: Haridussilm)	35
Tabel 26. Edasiõppijate osakaal põhikooli lõpetajate üldarvust, % (Allikas: Haridussilm)	36
Tabel 27. Keskhariduse omandanute osakaal 4 aasta pärast põhikooli lõpetamist, % (Allikas: Haridussilm)	37
Tabel 28. Arvestuslik koolikoha maksumus Viimsi koolides (Allikas: Viimsi Vallavalitsus)	38
Tabel 29. Kooli huviringides osalevate õpilaste osakaal koolides, kus on nii põhikooli- kui gümnaasiumiaste, % (Allikas: Haridussilm)	45
Tabel 30. Kooli huviringides osalevate õpilaste osakaal koolides, kus ei ole gümnaasiumiastet, % (Allikas: Haridussilm)	45
Tabel 31. SA Viimsi KK Fondi huviringid Viimsi Keskkoolis 2015.aastal (Allikas: Viimsi Vallavalitsus)	46
Tabel 32. Teadmiskeskuse Collegium Eruditionis huviringid 2015. aastal Viimsi Keskkoolis (Allikas: Viimsi Vallavalitsus)	46
Tabel 33. SA Viimsi KK Fondi ja Collegium Eruditionis'i ringid Haabneeme Koolis 2015 aastal (Allikas: Viimsi Vallavalitsus)	46
Tabel 34. SA Viimsi KK Fondi ja Collegium Eruditionis'i ringid Randvere Koolis 2015 (Allikas: Viimsi Vallavalitsus)	47
Tabel 35. SA Viimsi KK Fondi ja Collegium Eruditionis'i ringid Püünsi Koolis 2015 (Allikas: Viimsi Vallavalitsus)	47
Tabel 36. Viimsi Huvikeskuse huviringid 2015 aastal (Allikas: Viimsi Vallavalitsus)	48
Tabel 37. Põhihariduse õpilaste osalemine huvikoolides, % (Allikas: Haridussilm)	52

1. Viimsi valla rahvastik ja selle prognoos

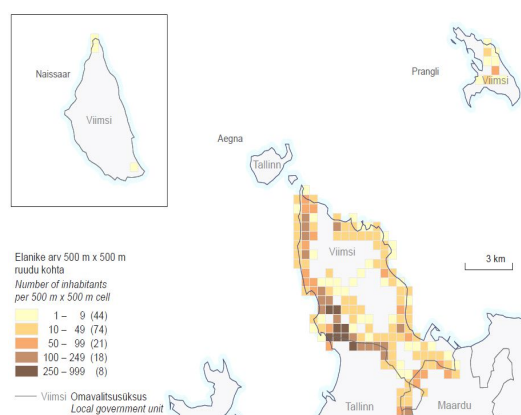
1.1. Rahvastik ja selle ruumimuster

Viimsi valla elanikkond on pidevalt kasvanud (joonis 1). Siinkohal on oluline märkida, et sellise kasvu keskne põhjus peitub sisse- ja väljarände olulisusel, valdavalt Tallinnast. Rahvastikuregistri andmetel elas Viimsi vallas 2015. aasta 30. juuni seisuga 18163 elanikku.

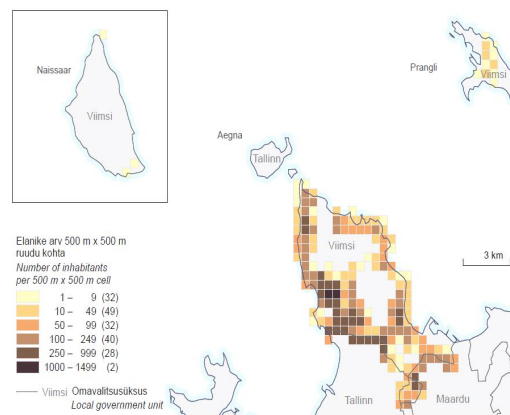


Joonis 1. Valla elanike arvu dünaamika 1997-2015 (Allikas: Rahvastikuregister, riigiraha.fin.ee)

Suurim on elanike arv ja kontsentratsioon on valla keskosas, Haabneeme ja Viimsi alevikes. Alljärgnevatel kaartidel on näidatud rahvastiku tihedus Viimsi vallas võrdlevalt aastatel 2000 ja 2015.

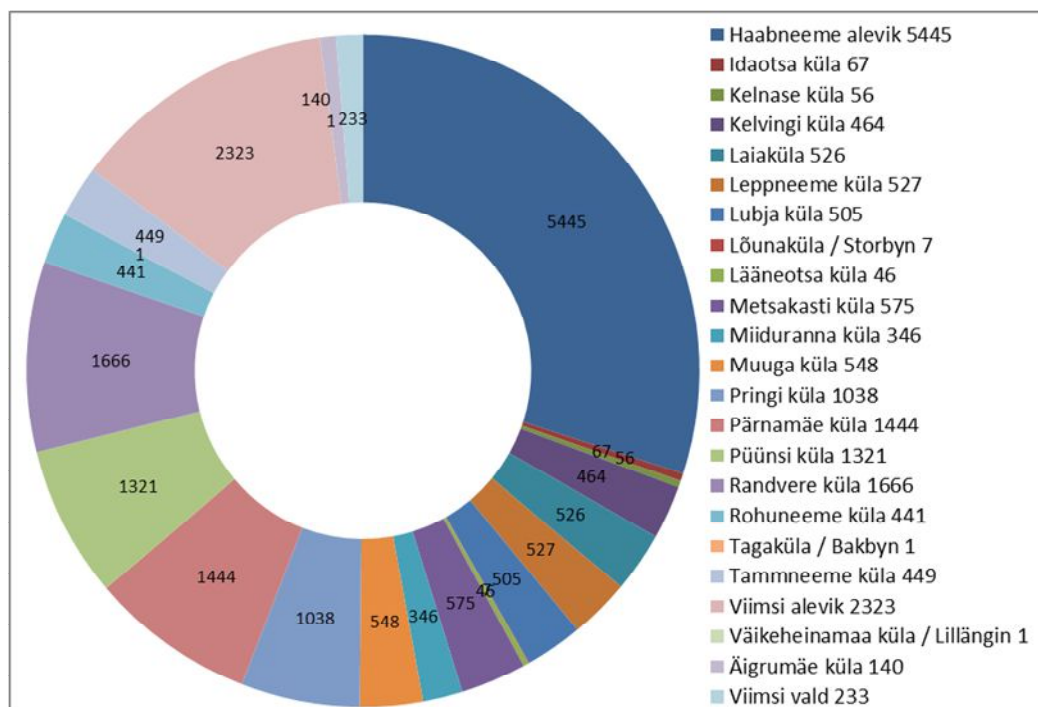


Joonis 2. Viimsi valla rahvastikutihedus, 2000 (allikas: Statistikaamet)



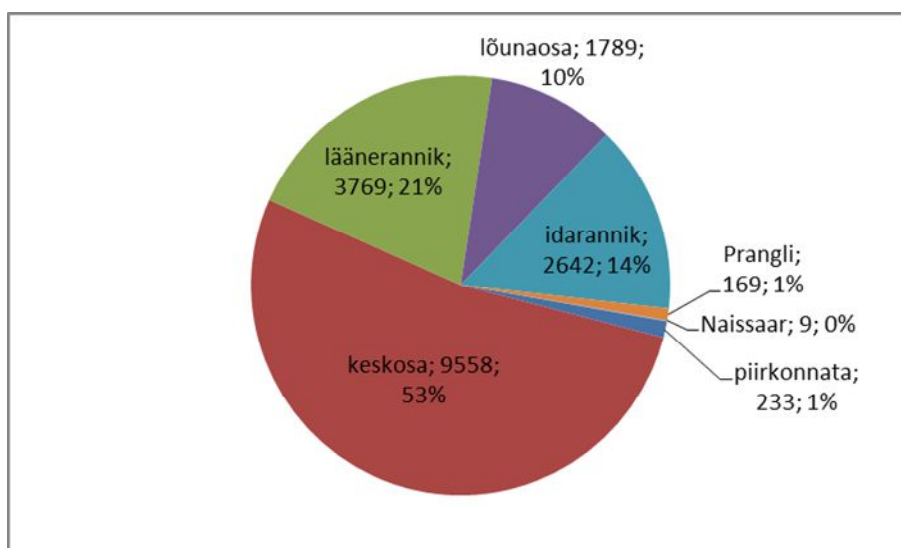
Joonis 3. Viimsi valla rahvastikutihedus, 2015 (allikas: Statistikaamet)

Asulate kaupa on elanike jaotus toodud joonisel 4.



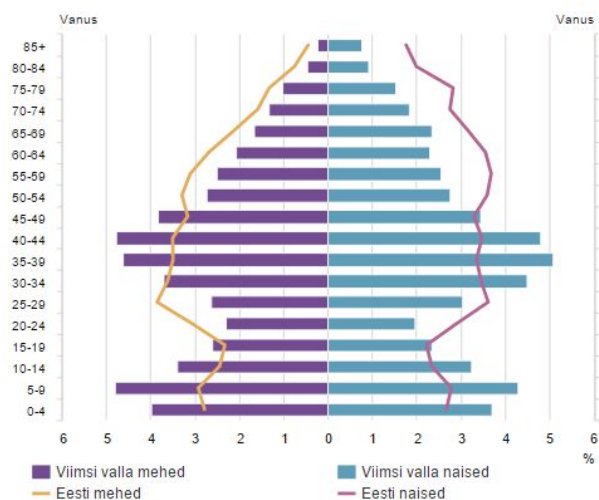
Joonis 4. Elanike arv Viimsi valla küldes ja alevikes seisuga 31.12.2014 (Allikas: Rahvastikuregister)

Prangli saarele on oma elukoha registreerinud 169 ja Naissaarele 9 elanikku. Viimsi valla mandriosa võib jagada 4 paikkonnaks: läänerannik (Kelvingi, Rohuneeme, Püünsi, Pringi, Lubja), keskosa (Haabneeme, Miiduranna, Viimsi, Pärnamäe); idarannik (Leppneeme, Tammneeme, Randvere) ja lõunaosa (Metsakasti, Äigrumäe, Laiaküla, Muuga). Piirkonniti on elanike arvud toodud järgneval joonisel. Viimsi valla rahvastikust elab keskosas üle poole, 9558 so 53%.



Joonis 5. Elanike arv Viimsi valla piirkondades seisuga 31.12.2014 (Allikas: Rahvastikuregister)

Viimsi valla rahvastiku soolis-vanuselise koostise tervikuna iseloomustab järgnev joonis.



Joonis 6. Viimsi valla rahvastiku soolis-vanuline struktuur seisuga 01.01.2015 (Allikas: Statistikaamet)

Kõige arvukamad vanusgrupid on lasteaia-alkooliealised 5-9 aastased lapsed ja 35-44 aastased tööealised mehed ja naised. Seega perekonna loomis- ja sünnituseas naiste osakaal on kõrge, sellest johtuvalt on märkimisväärne ka laste arv ehk rahvastiku taastootmine on intensiivne. Järgnevad vanusgrupid (20-29 aastased) pole enam nii arvukad ja seega järgmise dekaadi jooksul pole Viimsi rahvastiku taastootepotentsiaal enam nii kõrge. Lähiaastatel nõudlus lasteaiakohtade järele väheneb, sest 0-4 aastaste vanusgrupp on ca 15% väiksem kui järgmine, 5-9 aastaste, vanusgrupp. Samas nõudlus koolikohtade järele järgmise 5 aasta jooksul järjest suureneb, siis stabiliseerub-pöördub langusse, sest praegustele gümnaasiumiealistele (15-19 aastased) järele tulevad 5-14 aastaste laste vanusgrupid on oluliselt arvukamad, aga neile järgnevad vanusgrupid vähem arvukad. Elanike vanuskoosseisu lained mõjutavad märkimisväärselt nõudlust avalike teenuste järele, samuti nende mahtusid. Lasteaiakohtade tagamine elanikkonnale pole lähitulevikus vallale enam suurim väljakutse, sest perekonda on jõudnud-jõudmas Viimsis praegu väiksemaarvulised põlvkonnad. Väljakutsed avalike teenuste pakkumisel seonduvad koolilaste arvu kasvuga, lähiaastatel nooremates klassides ja seejärel gümnaasiumiastmes. Oluline on koostöö riigiga koolivõrgu korrastamisel ja gümnaasiumikohtade tagamisel ning erasektoriga elanikkonna lasteaiakohtadega paindlikul kindlustamisel.

Alljärgnevalt on tabelites näidatud Viimsi valla olemasoleva rahvastiku (Rahvastikuregistri väljavõtte seisuga 31.12.2014) põhjal lasteaia-, põhikooli- ja gümnaasiumiealiste vanusgruppide dünaamika lähiaastatel külade ja alevike kaupa.

Tabel 1. Lasteaia- ja põhikooliealiste vanusgrupid 31.12.2014 andmetel (Allikas: Rahvastikuregister)

aasta	0-2 aastased	Lasteaiaealised 3-6 aastased					Põhikooliealised 7-15 aastased						
	2014	2014	2015	2016	2017	2014	2015	2016	2017	2018	2019	2020	2021
asulata	1	3	3	2	2	20	17	15	11	9	9	9	8
Haabneeme alevik	265	423	420	396	368	743	790	846	881	897	927	930	897
Idaotsa küla	1	1	0	1	1	2	2	2	1	1	1	2	2
Kelnase küla	1	2	2	1	1	1	1	2	3	3	3	3	4
Kelvingi küla	12	30	33	26	19	84	83	80	78	79	74	63	56
Laiaküla	18	50	41	38	25	60	70	78	88	88	87	89	87
Leppneeme küla	29	27	37	39	41	62	58	60	61	68	68	72	71
Lubja küla	22	36	39	33	29	72	74	80	82	80	82	83	77

Viimsi valla haridusvaldkonna olukorra analüüs

Lääneotsa küla	1	2	0	1	1	2	4	4	4	4	3	4	4
Metsakasti küla	20	42	42	36	29	59	59	69	77	80	82	79	77
Miiduranna küla	9	15	14	14	12	24	25	28	29	30	30	32	31
Muuga küla	18	34	31	28	25	48	53	56	62	63	66	70	70
Pringi küla	27	63	63	49	45	113	108	121	127	134	134	129	118
Pärnamäe küla	75	167	148	128	110	234	259	279	305	317	329	325	320
Püünsi küla	41	80	74	71	60	169	175	172	181	181	178	167	163
Randvere küla	60	132	123	104	86	221	232	259	277	284	272	269	258
Rohuneeme küla	13	24	23	21	17	54	58	61	61	57	57	56	54
Tammneeme küla	8	26	23	20	17	51	54	52	52	58	51	48	43
Viimsi alevik	91	168	153	158	136	290	312	324	334	355	341	351	331
Äigrumäe küla	7	6	5	4	9	8	7	8	9	11	9	9	15
KOKKU	719	1331	1274	1170	1033	2317	2441	2596	2723	2799	2803	2790	2686

Tabel 2. Gümnaasiumiealiste (16-18 aastased) vanusgrupp 31.12.2014 andmetel (Allikas: Rahvastikuregister)

aasta	2014	2015	2016	2017	2018	2019	2020	2021	2022	2023	2024	2025	2026	2026	2027	2028	2029	2030
asulata	8	8	10	11	11	7	4	2	5	5	4	3	2	2	3	1	2	1
Haabneeme alevik	143	152	163	182	215	221	246	265	293	315	310	332	320	320	322	302	295	265
Idaotsa küla	5	4	3	2	1	1	0	0	0	0	1	1	1	1	0	0	1	1
Kelnase küla	1	0	0	0	0	0	0	0	1	1	1	1	2	2	2	1	0	1
Kelvingi küla	27	22	23	29	30	30	31	35	31	24	18	19	23	23	26	24	16	12
Laiaküla	11	12	14	15	19	19	20	19	24	25	32	35	43	43	37	28	21	18
Leppneeme küla	18	21	19	16	15	22	22	26	22	24	17	16	15	15	25	30	33	29
Lubja küla	24	17	19	19	26	23	21	25	32	32	23	25	29	29	32	25	22	22
Lääneotsa küla	0	0	0	0	0	1	1	1	1	1	3	2	2	2	0	0	1	1
Metsakasti küla	7	13	14	15	13	15	23	23	24	21	23	30	33	33	34	28	25	20
Miiduranna küla	12	8	9	7	6	7	8	8	5	9	11	16	12	12	11	9	11	9
Muuga küla	13	13	14	13	14	11	13	11	17	22	28	28	27	27	24	21	21	18
Pringi küla	28	36	33	31	26	30	33	43	48	49	39	43	45	45	52	43	35	27
Pärnamäe küla	34	46	52	61	58	62	63	72	85	110	129	132	132	132	116	112	83	75
Püünsi küla	43	38	45	49	55	52	59	59	62	61	61	58	61	61	61	58	45	41
Randvere küla	44	53	49	50	50	69	77	86	83	94	96	107	106	106	102	82	69	60
Rohuneeme küla	15	11	8	13	20	21	17	16	19	24	22	21	20	20	19	17	12	13
Tammneeme küla	10	10	13	16	15	21	17	23	17	18	16	14	17	17	19	20	13	8
Viimsi alevik	72	62	67	79	84	99	96	115	113	115	113	112	123	123	127	116	113	91
Äigrumäe küla	5	5	4	3	0	3	3	3	1	2	4	4	4	4	4	4	3	7
KOKKU	520	531	559	611	658	714	754	832	883	952	951	999	1017	1017	1016	921	821	719

Tabel 3. Laste- ja noorte vanusgruppid 1-aastase sammuga (Allikas: Rahvastikuregister)

	Elanikke kokku	Sh vanusgruppid																		
		0	1	2	3	4	5	6	7	8	9	10	11	12	13	14	15	16	17	18
asulata	233	0	1	0	1	0	2	0	1	3	1	1	0	3	4	4	3	3	2	3
Haabneeme alevik	5445	73	94	98	103	101	118	101	113	96	106	91	68	87	66	62	54	47	51	45
Idaotsa küla	67	0	1	0	0	0	0	1	0	0	0	0	0	0	1	0	1	2	1	2
Kelnase küla	56	1	0	0	0	1	1	0	0	1	0	0	0	0	0	0	0	0	0	1
Kelvingi küla	464	3	2	7	7	10	9	4	6	8	10	13	12	6	12	12	5	6	11	10
Laiaküla	526	4	10	4	7	17	13	13	9	10	6	8	5	7	7	5	3	6	3	2
Leppneeme küla	527	8	9	12	12	6	7	2	7	8	9	5	12	5	5	5	6	8	7	3
Lubja küla	505	7	8	7	7	11	14	4	7	12	13	7	5	9	9	8	2	9	6	9
Lõunaküla / Storbryn	7	0	0	0	0	0	0	0	0	0	0	0	0	0	0	0	0	0	0	0
Lääneotsa küla	46	0	1	0	0	0	0	2	0	1	0	0	1	0	0	0	0	0	0	0
Metsakasti küla	575	4	8	8	9	11	14	8	8	7	6	11	6	6	3	4	8	2	3	2
Miiduranna küla	346	1	5	3	3	3	5	4	7	0	2	3	3	2	2	2	3	4	1	7
Muuga küla	548	4	7	7	7	7	10	10	8	10	4	3	4	6	1	7	5	2	6	5
Pringi küla	1038	10	6	11	18	14	20	11	12	16	21	11	11	11	8	7	16	10	10	8
Pärnamäe küla	1444	27	16	32	35	45	36	51	45	33	32	20	20	23	19	16	26	10	10	14
Püünsi küla	1321	15	13	13	19	26	16	19	23	19	19	24	16	19	17	19	13	13	12	18
Randvere küla	1666	17	22	21	26	35	41	30	36	30	28	25	33	19	17	14	19	16	18	10
Rohuneeme küla	441	5	4	4	4	9	6	5	10	7	7	5	4	8	9	3	1	4	6	5
Tagaküla / Bakbyn	1	0	0	0	0	0	0	0	0	0	0	0	0	0	0	0	0	0	0	0

Tammneeme küla	449	4	0	4	9	7	3	7	4	5	9	3	11	3	7	5	4	4	2	4
Viimsi alevik	2323	23	42	26	45	45	37	41	34	38	43	32	40	24	35	25	19	23	20	29
Väikeheinamaa küla / Lillängin	1	0	0	0	0	0	0	0	0	0	0	0	0	0	0	0	0	0	0	0
Äigrumäe küla	140	6	0	1	2	1	1	2	1	1	0	0	3	0	0	0	3	1	1	3
KOKKU	18169	212	249	258	314	349	353	315	331	305	316	262	254	238	222	198	191	170	170	180

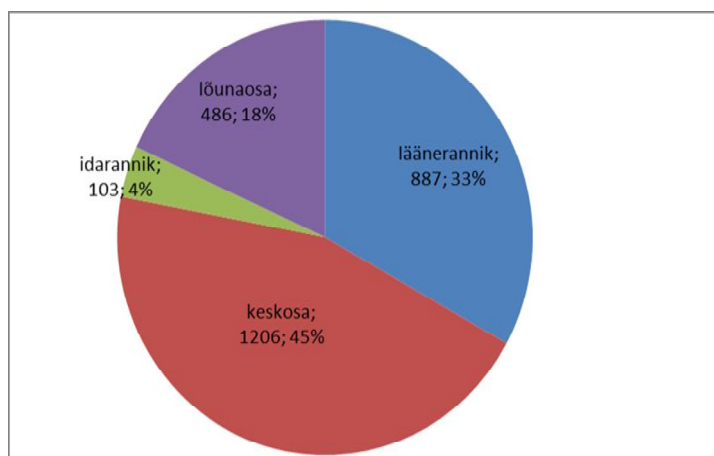
1.2. Uute elanike potentsiaal planeeringute alusel

Kogu Viimsi vallas poolelijäänud kinnisvaraarenduste lõpetamisel ja menetletavate detailplaneeringute kehtestamisel ja realiseerimisel lisanduks Viimsi valda potentsiaalselt üle 2600 eluruumi, mis hinnanguliselt tähendaks keskmise leibkonna – 2,2 inimest – suuruse juures ca 5900 elaniku lisandumist valda.

Tabel 4. 2001- 2015 a. kehtestatud, kuid seni realiseerimata DP alusel välja ehitamata eluruumid küladega kaupa (Allikas: Viimsi valla maa- ja planeerimisamet)

Küla	Üksikelamud	Kaksikmaja boksid	Ridaelamute boksid	Korterid	KOKKU
Rohuneeme	55	0	0	0	55
Püüsi	22	0	0	0	22
Pringi	108	8	207	0	323
Haabneeme	134	30	92	220	476
Lubja	128	46	299	0	473
Pärnamäe	33	40	32	0	105
Leppneeme	11	0	0	0	11
Tammneeme	35	6	25	0	66
Randvere	26	0	0	0	26
Metsakasti	21	42	0	0	63
Äigrumäe	191	37	0	46	274
Laiaküla	15	0	12	25	52
Viimsi	24	0	16	576	616
Miiduranna	2	2	5	0	9
Kelvingi	14	0	0	0	14
Muuga	97	0	0	0	97
Kokku	916	211	688	867	2682

Vastavalt planeeringutele asub uusi potentsiaalseid elurume enim valla keskosas – 1206 so 45% ja läänerannikul 887 so 33% ehk rahvastik tihedus praegustel tiheasustusaladel kasvab veelgi.



Joonis 7. Potentsiaalsete uute eluruumide arv detailplaneeringute realiseerumisel Viimsi valla piirkondades seisuga 21.12.2015

Sisserände potentsiaali kasvatab ka nõukogude ajast pärinevad suvilad, mida siiani ei ole veel aastaringsest kasutusse võetud, kuid mille alaline elanikkond aasta-aastalt kasvab. Nende aastaringsest kasutussevõtt sõltub ennekõike elanike investeerimisvõimest ja valla üldisest arengust – haridusteenused, kaubandusvõrk, vaba aja võimalused – kui ka ühistranspordi arengust. Kokku on selliseid suvilakruntide hinnanguliselt suurusjärgus 800, neist 70% Muuga küla ja Randvere küla piirkonnas ning ülejäänud 30% mujal vallas. Suvilakruntide ümberehitamisel aastaringseks kasutuseks tavapäraselt detailplaneeringut ei koostata. Seega suvilakruntide aastaringsest kasutusse võtmisel on täiendav elanike Viimsi valda lisandumise potentsiaal keskmise leibkonna suuruse – 2,2 inimest – juures üle 1700. Kokku on viidatud planeeringute realiseerumisel ja suvilate aastaringsest kasutusele võtul uute elanike lisandumise potentsiaal ca 6600, mis on kolmandik tänasest valla rahvatikust.

Detailplaneeringutest lähtudes kasvab rahvastik lähitulevikus tõenäoliselt enim valla keskosas ja läänerannikul, suvilakruntide aastaringse kasutuselevõtu potentsiaal toetab rahvastiku arvukuse suurenemist ka valla idarannikul ja lõunaosas.

Viimsi valla rahvastikuarengut mõjutavad suurel määral selle vanuskoosseisus tekkinud suured lained seoses ulatusliku sisserändega kinnisvarabuumi aastatel. Rahvastiku vanuskoosseisus lained tulevikus ei kao, kuid mida intensiivsem on jätkuv sisseränne Viimsi valda, seda väiksemaks muutuvad vanuserühmade suuruse erinevused. Rahvastikuanalüüs näitab, et Viimsi valla arengus on rahvastiku vaatenurgast kaks rasket valikut, mida tuleb arvesse võtta ka koolivõrgu korrastamisel:

- Rahvaarvu kasvu peatudes sisserände olulise vähenemise korral tuleb hakkama saada hästi ebahühtlase vanusstruktuuri mõjudega, mis tekitab pidevalt muutuva vajaduse avalike teenuste järele;

- Intensiivse (pereas inimeste) sisserände jätkumisel väheneb Viimsi vanuskoosseisu lainelisus, samas suureneb kiiresti rahvaarv ning inimeste tiheli olek koos sellest tulenevate probleemidega.

2. Viimsi valla haridusasutuste ülevaade

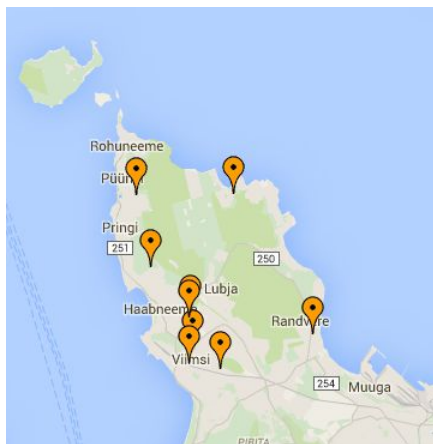
2.1. Alusharidus

Koolieelse lasteasutuse seadus sätestab kohaliku omavalitsuse kohustuse luua kõigile pooleteise- kuni seitsmeaastastele lastele, kelle elukoht on antud valla või linna haldusterritooriumil ning kelle vanemad seda soovivad, võimaluse käia teeninduspiirkonna lasteasutuses. Lasteasutuste liigid on lastesõim (kuni kolmeaastastele lastele), lasteaed (kuni seitsmeaastastele lastele) ja erilasteaed (kuni seitsmeaastastele erivajadustega lastele). Seejuures võivad lasteaed ja põhikool vastavalt Põhikooli ja gümnaasiumiseadusele (PGS) tegutseda ühe asutusena.

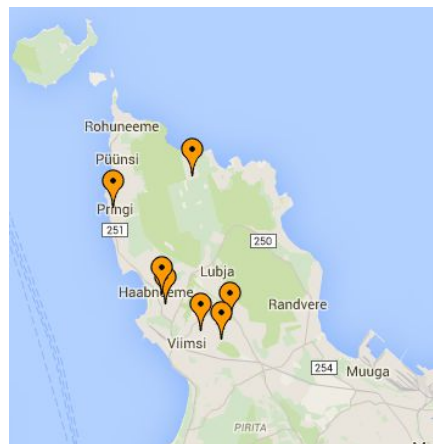
Rühma registreeritud laste arv lasteasutuses vastavalt seaduses sätestatule on sõimerühmas kuni 14 last, lasteaiarühmas kuni 20 last, liitrühmas kuni 18 last. Nimetatud piirarve võib vallavalitsus lasteasutuse hoolekogu ettepanekul ja lapse arenguks vajalike tingimuste olemasolu korral suurendada sõimerühmas ja liitrühmas kuni kahe lapse ja lasteaiarühmas kuni nelja lapse võrra ning otsus tehakse iga rühma kohta eraldi.

2.1.1. Lapsed Viimsi lasteaedades

2015/2016 õppeaastal tegutsevad Viimsi vallas koolieelsete lasteasutustena munitsipaallasteaed Viimsi Lasteaiad (kokku kaheksas majas), 1 lasteaed-põhikool ja 6 eralasteaeda (kokku samuti kaheksas majas), millega on Viimsi vallas sõlmitud koolieelse lasteasutuse finantseerimislepingud. Kõigi Viimsis asuvate munitsipaal- ja eralasteaedade õppe- ja töökeel on eesti keel.



Joonis 8. Munitsipaal alusharidusasutuste asukohad Viimsi vallas



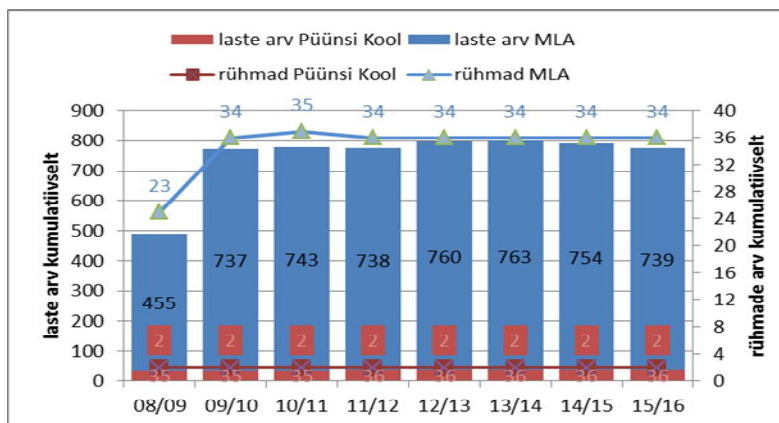
Joonis 9. Eraomandis alusharidusasutuste asukohad Viimsi vallas

MLA Viimsi Lasteaiad tegutseb 8 eraldi lasteaiamajas, kokku 34 rühma. 2015/2016 õppeaastal kokku on 739 last ja rühmad jagunevad: 18 rühma 3-6 aastastele lastele, 7 rühma 6-7 aastastele, 6 liitühma, 2 sobitusrühma (erivajadustega lapsed koos teiste lastega) ja 1 tasandusrühm (kõnehälvetega ja spetsiifiliste arenguhäiretega lastele):

- Laanelinnu maja Haabneeme alevikus - 6 rühma;
- Astri maja Viimsi alevikus - 2 rühma;
- Pargi maja Viimsi alevikus - 4 rühma;
- Leppneeme maja Leppneeme külas - 2 rühma;
- Randvere maja Randvere külas - 6 rühma;
- Päikeseratta maja Haabneeme alevikus - 6 rühma;
- Karulaugu maja Haabneeme alevikus - 6 rühma;
- Amarülluse maja Viimsi alevikus – 2 rühma, sh 1 rühm ja kokku 10 kohta on mõeldud HEV-lastele.

1 lasteaed-põhikool:

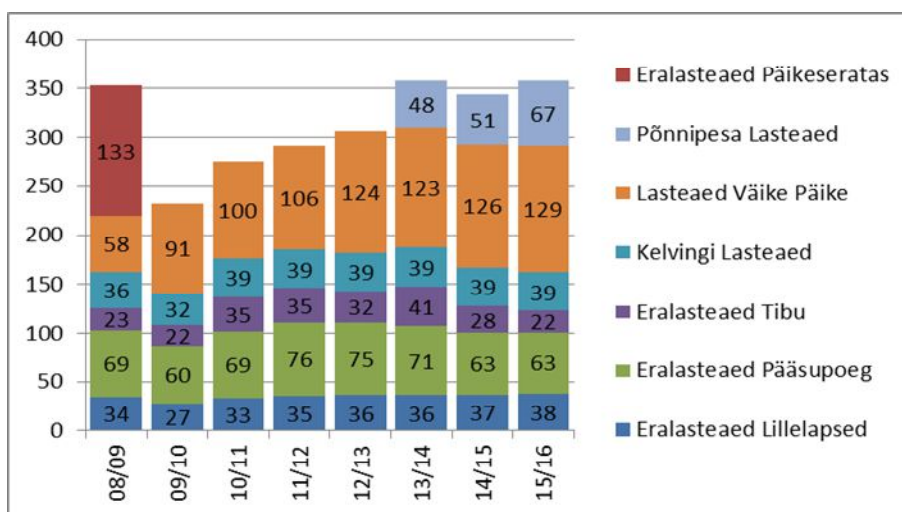
- Püüsi Kooli lasteaiad osa Püüsi külas, 2 rühma. 2015/2016 õppeaastal tegutseb üks liitühm ja üks 3-6 aastaste rühm, kokku on 36 last.



Joonis 10. Lasteaiarühmade ja laste arv Viimsi valla munitsipaallasteasutustes (Allikas: Haridussilm)

Vallas tegutseb 6 eralasteaeda, millest üks kahes asukohas, ja kokku on eralasteaedades 22 rühma. 2015/2016 õppeaastal on eralasteaedades kokku 358 last ja rühmad jagunevad: 14 liitühma, 6 rühma 3-6 aastastele, 1 rühm 6-7 aastastele ja 1 sõimerühm (kuni 3 aastastele):

- LA Pääsupoeg kahe filiaaliga: Pringi külas 2 rühma ning Pärnamäe külas 2 rühma, kokku 63 last;
- LA Lillelapsed Haabneeme alevikus 2 liitühma, kokku 38 last;
- LA Tibu Viimsi alevikus 2 rühma (liitühm ja sõimerühm), kokku 22 last;
- Kelvingi LA Kelvingi külas 2 liitühma, kokku 39 last;
- LA Väike Päike Pärnamäe külas 7 rühma (6 rühma 3-6 aastastele ja 1 rühm 6-7 aastastele), kokku 129 last;
- LA Põnnipesa Haabneemes 5 liitühma, kokku 67 last.



Joonis 11. Laste arv Viimsis asuvates eralasteaedades (Allikas: Haridussilm)

Sõimerühmi (kuni kolmeaastased) enam alates 2013/2014 õppeaastast MLA Viimsi Lasteaiad juures ei tegutse, aga alla 3-aastaseid lapsi võetakse mõningal määral liitühmadesse. Ka eralasteaedades võetakse alla 3-aastaseid liitühmadesse ja iga aasta on avatud mõni sõimerühm. 2015/2016 õppeaastal on üks sõimerühm, selles 17 last, lasteaias Tibu. 2014/2015 õppeaastal oli kahes eralasteaias kokku 4 sõimerühma – Pääsupoeg 1 rühm ja 17 last, Põnnipesa 3 rühma ja 38 last.

Kokkuvõttes on 2015/2016 õppeaastal Viimsis munitsipaal- ja eralasteaedades kokku 58 rühma, neis lapsi kokku 1133. Viimsi munitsipaalasteastustes on lapsi kokku 775, Viimsi eralasteaedades 358 ehk lasteaiakohtade proportsioon on 7 Viimsi munitsipaalasteaias : 3 Viimsi eralasteaias.

2.1.2. Viimsi lapsed lasteaedades teistes KOVIDes

Tallinna linnas asuvates alusharidusasutustes käib 2015/2016 õppeaastal (seisuga 10.12.2015) kokku 346 Viimsi valla last, neist Tallinna eralasteaedades 236, munitsipaalasteaedades 91 ning mujal, teiste kohalike omavalitsuse üksuste, lasteaedades käib 19 last. Samas on Viimsi lasteaedes iga aasta ka lapsi teistest kohalike omavalitsuse üksusest – 2015. aasta lõpu seisuga 18 last Tallinnast.

Viimsi vallast pärit laste arv Tallinna lasteaedades on viimase viie aasta jooksul varieerunud vahemikus 285-357. Seejuures on trend, et väheneb Tallinna munitsipaalasteaedade kohti

kasutavate Viimsi valla laste arv ja suureneb Tallinna eralasteaedade teenuste kasutajate arv ning eralasteasutuste arv, kus Viimsist pärit lapsed käivad. Teistes omavalitsusüksuste lasteaedades käivad lapsed teevad seda valdavalt Maardus.

Tabel 5. Viimsi valla lapsed lasteaedes väljaspool Viimsi valda

	2011/2012	2012/2013	2013/ 2014	2014/2015	2015/2016
Viimsi valla lapsed lasteaedes väljaspool Viimsi valda					
Tallinn munitsipaallasteaiad	120	187	106	98	91
Tallinnas asuvad eralasteaiad	165 (17 lasteaia)	170 (20 lasteaia)	212 (21 lasteaia)	240 (23 lasteaia)	236
Teistes KOVides	17	10	10	17	19
KOKKU	302	367	324	355	346
Mujalt lapsed Viimsi lasteaedades					
Tallinnast	4	13	17	14	18
Teistest KOVIDest	3	2	-	1	-

2015/2016 on Viimsis asuvates munitsipaal- ja eralasteaedades kokku 1133 last ja väljaspool Viimsit 346 ehk lasteaiakohtade proportsioon on 10 Viimsis : 3 mujal (eelkõige Tallinnas).

2.1.3. Lasteaiakohtade järjekord

Koos rahvaarvu ja sisserände suurenemisega 2000ndate alguses hakkas kasvama ka nõudlus lasteaiakohtade järele. Lasteaiakohta järjekorras oli Viimsi vallas 2002. aastal 341 last, 2005. aastal 576 last ja 2008. aastal 974 last. Järgnevatel aastatel vähenes järjekorras olevate laste arv seoses uute munitsipaallasteaiahoonete valmimise ja koostöös erasektoriga (eralasteaia teenuse kasutamine läbi pearaha süsteemi) täiendavate lasteaiakohtade loomisega – 2011. aastal oli registreeritud munitsipaallasteaia järjekorda 579 Viimsi valla last.

2015. aasta 14. detsembri seisuga on Viimsi vallas lasteaiakohta järjekorras kokku 974 last, neist lasteaiaaegsed (3 aastased ja vanemad) 749 ja Viimsi valla elanikud omakorda 503. Seega on järjekorra koguarv küll 974, kuid vald on kohustatud tagama vanema sooviavalduse alusel alushariduse- ning hoiuteenuse 503 lapsele. Arvestades, et 176 lapse puhul on kohta pakutud, kuid otsustatud teatud põhjus(t)el laps järjekorda jätta, siis tegelik lasteaiakohta ootel olevate Viimsi valla laste arv on 327.

Tabel 6. Lasteaiakohtade järjekord (Allikas: Viimsi vald)

Sünniaasta	Laste arv järjekorras			On kohta pakutud, kuid teatud põhjus(t)el laps jäetud järjekorda			Kontrollimisel polnud Viimsi elanik			Lasteaiakohta ootel Viimsi valla lapsed		
	2015	2014	2013	2015	2014	2013	2015	2014	2013	2015	2014	2013
2007-2008			82			15			62			5
2008-2009	60	92	106	-	21	33	60	56	60	0	15	13
2009-2010	64	88	137	20	30	15	44	43	41	20	15	81
2010-2011	79	111	307	19	30	6	59	59	50	20	22	251
2011-2012	98	240	232	50	0	-	48	29	22	50	211	210
2012-2013	218	238	*200	87	-	-	20	19	*3	198	219	*197
2013-2014	230	*206	*15	-	-	-	15	*2	-	215	*204	*15
2014-2015	*200	*22		-	-		*2	-		*198	*22	
2015-2016	*25			-			-			*25		
KOKKU	974	997	1079	176	81	69	248	208	238	726	708	772
Lasteaia- ealised	749	769	864	176	81	69	246	206	235	503	482	560

* - ei ole veel lasteaiaaegsed

Plaanis on juurde luua lasteaiakohti ehitades ja avades Lubja külas 144 kohalise Uus-Pärtle lasteaia. 2013. aastal alustati uue lasteaia rajamise ettevalmistamist, kuid 2013. aasta oktoobris välja kuulutatud ehitushange Uus-Pärtle lasteaia ehituseks tühistati¹. 2014-2015 on ettevalmistatud taotlust Euroopa struktuurivahendite kaasamiseks meetmest „Linnapiirkondade jätkusuutlik areng” ja kavade kohaselt finantseeritakse lasteaia ehitust ca 80% ulatuses nimetatud meetmest. Lasteaia ehituseks on olemas maa-ala ning 2013. aastal valminud lasteaia projekt.

2.1.4. Hariduslike erivajadustega lapsed lasteaedades

Haridusvaldkonna koordineerimisel on prioriteet tagada kõikidele Viimsi valla lastele võrdseid võimalusi pakkuv haridusasutustevõrgustik, mis arvestab lapse individuaalsusega ning tagab sujuva ülemineku järgnevatele haridusastmetele (alusharidus, põhiharidus ja gümnaasiumiharidus). Eesmärk on võimaldada kõigile HEV lastele alushariduse andmine kodulähedases lasteaias.

Kuna aasta-aastalt kasvas hariduslike erivajadustega (HEV) laste arv valla lasteasutustes, siis 2010/2011 õppeaasta alguses avati Amarülluse teel uus munitsipaallasteaed, kus kahest rühmast üks – Maikellukese rühm – on tervikuna HEV lastele (kuni kümnele lapsele). Rühmas on lastel võimalus saada professionaalset tuge erinevatelt spetsialistidelt (tugiisik, logopeed, tegevusterapeut, loov -ehk kunstiterapeut, füsioterapeut, neuroloog, taastusraviarst). Erivajadustega lastele parimate tingimuste loomiseks toimub väga tihe koostöö Viimsi Rehabilitatsioonikeskusega.

2.1.5. Lasteaedade personali koosseis, õpetajate vanusstruktuur ja kvalifikatsioon

MLA Viimsi lasteaiad ühendasutust juhib direktor, iga kahe maja kohta on loodud üks õppejuhi ametikoht, kogu lasteaeda teenindavad sekretär ja personalijuht. 2014. aastal toimusid MLA meeskonnas olulised muutused – augustis alustas tööd uus direktor, septembris said Randvere ja Pargi maja uue õppejuhi ning ametisse asus uus personalijuht. MLA personali koosseisus on ettenähtud ametikohad järgmistele tugispetsialistidele: sotsiaalpedagoog, psühholoog, tervishoiutöötaja, logopeedid ja tugiisik; ning pedagoogilist personali abistavad veel õpetaja assistendid, õpetaja-abid, majaperenaised ja -mehed, kõõgipersonal. MLA Viimsi lasteaiad personali koosseisus oli 2015. aastal detsembri seisuga rühmaõpetajaid 55, assistente 26 ja õpetaja abisid 21. Tugiteenuseid pakkus lastele 2015/2016 õppeaastal 4 logopeedi - 2,75 kohta ja kõik tugispetsialistid vastavad kvalifikatsiooninõuetele². Koostöös sotsiaalametiga on tööl 2 tugiisikut kuni juunini 2016 ja lisaks on 2 koosseisulist tugiisiku ametikohta Amarülluse majas, millest on täidetud 1 koht ühe inimesega.

MLA Viimsi Lasteaiad õpetajate ja vastavate ametikohtade arv suurenes 2010/2011 õppeaastal hüppeliselt seoses tegevuse laiendamisega (ametikohtade arv suurenes 57,35lt 73le), järgnevatel aastatel maht varieerub väikses ulatuses ja on vähenemistrendis.

¹ Viimsi Vallavolikogu otsus 21.01.2014 nr 5.

² Tugispetsialistide kohta alushariduses kogutakse andmeid vaid eripedagoogide ja logopeedide kohta, teisi ametikohti ametlik haridusstatistika (EHIS, Haridussilm) ei hõlma

Tabel 7. Õpetajate ja ametikohtade arv MLA Viimsi lasteaedades (Allikas: Haridussilm)

õppeaasta	õpetajate arv				ametikohtade arv			
	Rühma õpetaja	Muusika-õpetaja	Liikumis-õpetaja	Kokku	Rühma õpetaja	Muusika-õpetaja	Liikumis-õpetaja	Kokku
08/09	53	6	3	62	51,75	2,85	2,75	57,35
09/10	53	6	3	62	51,75	2,85	2,75	57,35
10/11	68	4	5	77	67,50	2,50	3,00	73,00
11/12	68	5	5	78	67,50	3,00	3,00	73,50
12/13	64	4	4	72	63,50	2,50	2,50	68,50
13/14	66	4	5	75	65,50	2,50	2,90	70,90
14/15	65	5	4	74	64,50	2,55	2,50	69,55
15/16				72				67,05

Püüsi Kooli lasteaia koosseisu kuulusid 2014. aasta lõpu seisuga 4 täiskohaga rühmaõpetajat, 0,25 kohaga liikumisõpetaja, 0,25 kohaga muusikaõpetaja, 0,25 kohaga logopeed, 0,5 kohaga õppealajuhataja ja 2 täiskohaga õpetaja abi³.

Püüsi Kooli tugispetsialistidest on lasteaia lastele tugiteenuste osutamisele keskendunud kvalifikatsiooninõuetele vastav alushariduse logopeed 0,25 kohaga⁴.

Tabel 8. Õpetajate ja ametikohtade arv Püüsi Kooli lasteaias (Allikas: Haridussilm)

õppeaasta	õpetajate arv				ametikohtade arv			
	Rühma õpetaja	Muusika-õpetaja	Liikumis-õpetaja	Kokku	Rühma õpetaja	Muusika-õpetaja	Liikumis-õpetaja	Kokku
08/09	4	0	1	5	4,00	0,00	0,25	4,25
09/10	4	1	1	6	4,00	0,25	0,25	4,50
10/11	4	1	1	6	4,00	0,25	0,25	4,50
11/12	4	1	1	6	4,00	0,25	0,25	4,50
12/13	4	1	1	6	4,00	0,25	0,25	4,50
13/14	4	1	1	6	4,00	0,25	0,25	4,50
14/15	4	1	1	6	4,00	0,25	0,25	4,50
15/16	4	1	1	6	4,00	0,25	0,25	4,50

Munitsipaallasteaedade õpetajaskonna ja ametikohtade muutustele vastupidise dünaamikaga on olnud Viimsi eralasteaedade õpetajate ja ametikohtade koguarv.

2015/2016 aastal õpetajate arv Viimsi eralasteaedades kokku 50 ja täistööajale taandatud ametikohti 40,85 ja seda on mõnevõrra enam kui eelmisel õppeaastal. 2014/2015 õppeaastal oli eralasteaedades kokku õpetajaid 45 ja ametikohti 37,45, sh 35 rühmaõpetajat ja 33,3 ametikohta, 7 muusikaõpetajat ja 2,65 ametikohta, 3 liikumisõpetajat ja 1,5 ametikohta.

Tabel 9. Õpetajate ja ametikohtade arv Viimsi eralasteaedades (Allikas: Haridussilm)

õppeaasta	õpetajate arv				ametikohtade arv			
	Rühma õpetaja	Muusika-õpetaja	Liikumis-õpetaja	Kokku	Rühma õpetaja	Muusika-õpetaja	Liikumis-õpetaja	Kokku
08/09	40	4	3	47	38,45	2,20	2,25	42,90
09/10	31	7	2	40	28,15	2,60	1,25	32,00
10/11	26	5	2	33	24,70	1,40	1,25	27,35
11/12	26	6	2	34	24,15	2,15	1,25	27,55
12/13	32	7	2	41	30,80	2,35	1,25	34,40

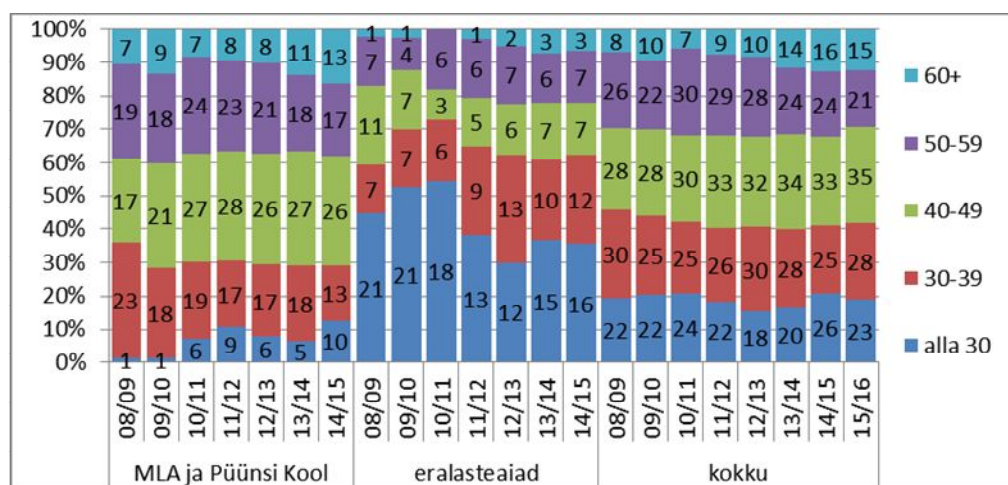
³ 2014. aasta Viimsi valla majandusaastaaruanne

⁴ Haridussilm

13/14	34	5	2	41	33,10	2,30	1,25	36,65
14/15	35	7	3	45	33,30	2,65	1,50	37,45
15/16				50				40,85

Tugiteenuste pakkumine on eralasteaades tagasihoidlikum ja personali voolavus suurem kui munitsipaalsektoris. 2015/2016 õppeaastal on Kelvingi Lasteaias eripedagoog ja eralasteaias Lillelapsed eripedagoog, eelmisel õppeaastal oli Lasteaias Väike Päike logopeed ja Kelvingi Lasteaias eripedagoog. Kõik tugispetsialistid vastavad kvalifikatsiooninõuetele.

Viimsi eralasteaegade õpetajaskond on keskmiselt noorem kui Viimsi munitsipaallasteasutustes. Munitsipaalne domineerib lasteaias õpetajaskonnas 40-49 aastaste vanusgrupp ja eralasteaades alla 30 aastaste vanusgrupp. Ajas on vanusgruppide jaotus muutunud ühtlasemaks mõlemas sektoris. Viimsi munitsipaallasteade õpetajaskonna tänane vanusstruktuur on väga sarnane üldisele Eesti munitsipaallasteade õpetajate vanusstruktuurile.



Joonis 12. Viimsi lasteadeade õpetajate vanusstruktuur

Kõrgharidusega õpetajad moodustavad Viimsis asuvate koolieelsete astuste õpetajaskonnast nii munitsipaal- kui erasektoris $\frac{3}{4}$. Mõlemas sektoris on tööl ka pedagooge keskeri/tehnikumi- ja kutseharidusega, munitsipaalsektoris proportsionaalselt enam. Erasektoris on üldkeskharidusega pedagooge nii absoluutarvuliselt kui proportsionaalselt rohkem.

Tabel 10. Koolieelsete asutuste õpetajate haridustase 2014/2015 (Allikas: Haridussilm)

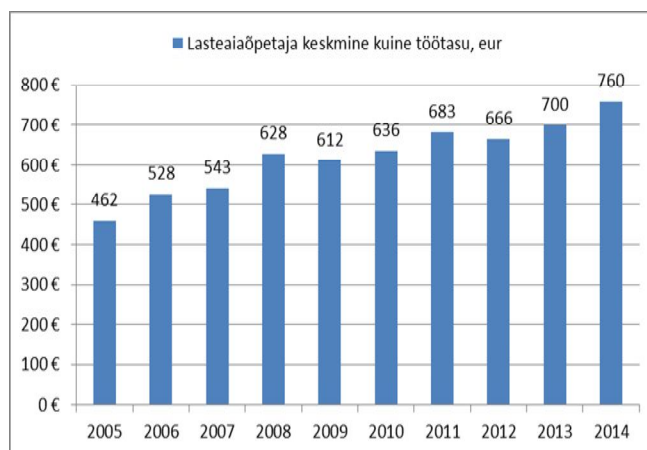
Haridustase		2014/2015 õa			2015/2016 õa
		Munitsipaal- lasteaiad	Eralaste- aiad	Kokku	Kokku
keskeri- /tehnikumiharidus	keskharidust eeldav keskeri-/tehnikumiharidus	10	0	10	8
	põhiharidust eeldav keskeri-/tehnikumiharidus	2	3	5	5
kutseharidus	kutsekeskharidus keskhariduse baasil	1	0	1	2
	kutsekeskharidus põhihariduse baasil	2	2	4	1
kõrgharidus	bakalaureuseõpe (vastuvõtt alates 01.06.02)	12	11	23	30
	bakalaureuseõpe (vastuvõtt kuni 01.06.02)	12	7	19	22
	kutsekõrgharidus	13	3	16	13
	magistriõpe (3+2) (vastuvõtt alates 01.06.02)	1	0	1	1
	magistriõpe/kutsemagister	1	0	1	2
	magistriõpe/teadusmagister	2	1	3	4
	rakenduskõrgharidusõpe	13	6	19	18
rakenduskõrgkooli ja ülikooli diplomiõpe	5	5	10	10	
märkimata		1	0	1	0

üldkeskharidus	4	7	11	6
KOKKU	79	45	124	122
Täistööajale taandatud ametikohad	74,05	37,45	111,5	112,4
Kvalifikatsioonile vastavad ametikohad	58	23	81	
Kvalifikatsioonile vastavad õpetajad				94
Osakaal ametikohad	78%	62%	73%	
Osakaal õpetajad				77%

2015/2016 õppeaastal vastab Viimsis asuvate lasteaedade õpetajatest kvalifikatsiooninõuetele 77% kõigist õpetajatest. Andmeid eelmise õppeaastaga võrrelda ei saa, sest 2014/2015 õppeaasta statistikas on kajastatud kvalifikatsioonile vastavate täistööajale taandatud ametikohtade arv. 2014/2015 õppeaastal oli Viimsi munitsiaalomandis koolieelsete lasteasutustes 79 õpetajat 74 täiskohaga aineõpetaja ametikoha kohta ja kvalifikatsioonile vastavateks loeti ametikohti 58 so 78%; eralasteaedades 45 õpetajat 37 täiskohaga ametikoha kohta ja kvalifikatsioonile vastavateks loeti ametikohti 23 so 62%, ehk keskmiselt oli kvalifikatsioonile vastavaid ametikohti 73%.

2.1.6. Lasteaiaõpetajate keskmine palgatase

Viimsi munitsipaallasteasutuste lasteaiaõpetajate palgatase võrreldes teiste kohalike omavalitsuse üksustega on üle keskmise hea – 2014. aastal oli Viimsis kuu keskmine lasteaiaõpetajate töötasu 760 eur, mis on kõrgem kui keskmiselt Harjumaal (739 eur) ja Eestis (689 eur).



Joonis 13. Munitsipaallasteasutuste lasteaia-õpetajate keskmine kuu töötasu (Allikas: riigiraha.fin.ee)

2.1.7. Kohatasu lapsevanemale

Koolieelse lasteasutuse seadusest tulenevalt võib munitsipaallasteaias vanema osa määraks, niinimetatud kohatasuks lapsevanemale, olla kuni 20% Vabariigi Valitsuse kehtestatud palga alammäärast. Palga alammäär 2015. aastal on 390 eurot ja 2016. aastal tõuseb tasemele 430, 2017. aastal 470 eur.

Lapsevanema poolt tasutav lasteaiatasu määr on alates 2014. aastast kõikides MLA Viimsi lasteaedades ja Püüsi kooli lasteaias 58 eur kuus⁵. 2015. aastal moodustab Viimsis kehtiv lasteaiakohatasu lapsevanemale miinimumpalgast 15%. Sarnasel tasemel on lasteaia kohatasu lapsevanemale näiteks Tartus, Tallinnas on mõnevõrra soodsam.

⁵ Viimsi Vallavolikogu 13.05.2008 määrus nr 10.

Tabel 11. Lasteaias kohatasu lapsevanemale munitsipaallasteaias

		2014	2015	2016	2017
min palk	eur	355	390	430	470
kohatasu vanemale					
seadusega lubatud max	%	20%	20%	20%	20%
	eur	71,00	78,00	86,00	94,00
Viimsis	eur	58,00	58,00	58,00	58,00
Tallinnas	%	10,6%	10,6%	10,6%	10,6%
	eur	37,63	41,34	45,58	49,82
Tallinnas ujulaga lasteaed	%	12%	12%	12%	12%
	eur	42,60	46,80	51,60	56,40
Tartu	%	15%	15%	15%	15%
	eur	53,25	58,50	64,50	70,50

Viimsis on 50% lasteaiatasu soodustust⁶ võimalik taotleda peredel, kus ühest perest käib lasteaias 2 või enam last. Soodustuse määramisel arvestatakse MLA Viimsi Lasteaiad, Püüsi Kooli lasteaias ja Viimsi vallaga lepingu sõlminud eralasteaedades käivate lastega. Soodustuse määratakse MLA Viimsi Lasteaias ja Püüsi Kooli lasteaias käivatele lastele. Soodustuse määramise aluseks on lapsevanema taotlus. 2014. aastal esitati soodustuse saamiseks 61 taotlust (2013. aastal 55). 2014. aastal sai lasteaiatasu soodustust kokku 140 last (2013. aastal 88), neist 132 käisid MLA Viimsi Lasteaias ja 8 Püüsi Kooli lasteaias.

Eralasteaiad kehtestavad kohatasu-õppemaksu iga asutus iseseisvalt lähtudes erakooliseaduses sätatust ja üldreeglina on need oluliselt kõrgemad võrreldes munitsipaallasteaedades vanema poolt tasutavate kohatasudega⁷. Kuivõrd Viimsi valla haridusvaldkonnas üks tegevussuundi on vajalikul hulgal lasteaiakohtade pakkumisel teha koostööd erasektoriga, siis eralasteaiateenuste kasutamise soodustamiseks toetatakse eralasteaias käimist läbi pearaha süsteemi (vt täpsemalt 2.1.8 Arvestuslik kohamaksumus vallale).

2.1.8. Arvestuslik kohamaksumus vallale

2015. aasta arvestuslik MLA Viimsi Lasteaiad õpilaskoha tegevuskulu (majandamiskulude, personali töötasu ja sotsiaalmaksu ning õppevahendite kulu) ehk niinematud kohamaksumus vallale ühe lapse kohta on 2921,44 eurot aastas ja 243,45 eurot kuus⁸. Õppehoonete-tegevuspaikade lõikes on arvestuslik kohamaksumus kuus näidatud alljärgnevas tabelis. Tabelist on näha, et suhteliselt soodam on arvestuslik kohamaksumus lapse kohta Laanelinnu, Karulaugu ja Astri õppehoonetes ning näitaja neis õppehoonetes on langustrendis. Arvestada tuleb ka asjaoluga Amarülluse õppehoones tegutseb HEV rühm ja seepärast on sealsed arvestuslikud kulud lapse kohta oluliselt kõrgemad võrreldes teistega.

⁶ Viimsi Vallavolikogu 13.05.2008 määrus nr 8.

⁷ Näiteks Kelvingi Lasteaias on Viimsi valla elanikele 2015. aastal kohatasu vanemale ehk õppemaks 93,50 eur/kuu, teistele kõrgem.

⁸ Viimsi Vallavalitsuse 03.02.2015 määrus nr 4.

Tabel 12. Arvestulik kohamaksumus kuus MLA Viimsi Lasteaiad tegevuspaikades, eur (Allikas: Viimsi Vallavalitsus)

	Laanelinnu	Astri	Amarülluse	Pargi	Leppneeme	Randvere	Haabeeme	Karulaugu
2015	215,58	218,57	407,31	263,84	300,29	261,73	227,58	218,70
2014	212,82	208,85	300,90	229,13	276,41	256,84	206,95	231,31
2013	275,36	233,51	308,97	218,70	284,74	229,40	211,02	223,86
2012	121,17	241,20	344,90	258,24	259,18	218,32	292,27	247,43

Viimsi valla poolt eralasteadele makstav kohatasu/toetus on alates 2011.aastast 223,69 eur kuus ja see on sarnases suurusjärgus keskmise arvestusliku MLA Viimsi Lasteaiad õpilaskoha tegevuskuluga. Kokku kasutas 2014. aastal eralasteaia teenust 581 Viimsi last ja Viimsi vallal olid eralasteadega seotud kulud 1,7 mln eurot ja 2013. aastal olid vastavad näitajad 560 last ja 1,5 mln eurot.

2016. aastal jätkatakse eralasteaias käivate laste toetamist läbi pearaha süsteemi ja eralasteadele makstav kohatasu/toetus tõuseb tasemele 290 eurot/kuus.

2.1.9. Lasteadeade rahastamine

Lasteadeade ülalpidamine on sisuliselt kohaliku omavalitsuse üksuse finantseerida. Riigi poolset rahastust erinevate tegevuskulude toetuste kaudu (põhiosa tasandusfondi lg 2 kaudu lasteadeade õpetajatele eraldatud koolitusrahad ja lisaks koolipiimaprogramm) oli 2012. aastal, moodustades alla 1% lasteadeade kulude kogufinantseeringust, edaspidi mitte.

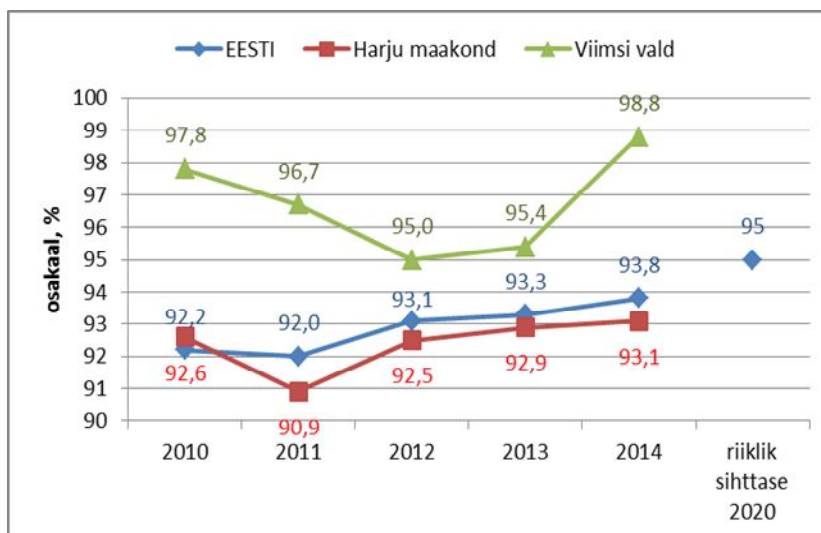
Tabel 13. Lasteadeade kulud põhiliikide ja rahastajate lõikes (Allikas: Viimsi Vallavalitsus)

Finantseerimise allikas	2012		2013	2014	2015
	vald	riik	vald	vald	vald
MLA Viimsi Lasteaiad	2 540 238	22 049	2 470 190	2 764 677	2 849 495
sh personalikulud	1 375 681	0	1 429 073	1 534 023	1 655 810
majandamiskulud, muud	1 087 928	16 113	1 041 117	1 186 374	1 146 985
koolipiim	0	5 936	0	0	0
investeeringud	76 629	0	0	44 280	46 700
Püüsi Lasteaed (kooli osana)*	0	0	62 666	80 004	87 700
sh personalikulud	0	0	62 666	80 004	87 700
KOKKU	2 540 238	22 049	2 532 856	2 844 681	2 937 195

* - Püüsi lasteaia personalikulud kajastuvad 2012 aastal Püüsi Kooli eelarves, 2013.aasta kuludest samuti 1 kuu kajastub Püüsi Kooli eelarves ja 11 kuud Püüsi Lasteaia kulureal.

2.1.10. Alushariduse tõhususnäitajad

Viimsis I klassi astuvatest lastest on valdav enamus käinud koolieelses lasteasutuses. Püsivalt on Viimsi koolide esimese klassiastme õpilaste, kes eelmisel aastal käisid lasteaias, osakaal kõrgem kui riigi poolt aastaks 2020 seatud sihtnäitaja 95%.



Joonis 14. I klassi õpilaste osakaal, kes eelmisel aastal käisid lasteaias, % (Allikas: Haridussilm)

2.2. Üldharidus

PGS sätestab põhikooli ja gümnaasiumi ülesanded, õppe korraldamise põhimõtted ning põhija üldkeskhariduse kättesaadavuse munitsipaalharidusasutustes. Olulisemad hariduse kättesaadavust tagavad meetmed on järgmised:

- Kooli pidamisel tuleb tagada riiklike õppekavade täitmiseks vajalike kvalifitseeritud õpetajate olemasolu, turvalisuse, tervisekaitse ja õppekava nõuetele vastava õppekeskkonna olemasolu ning võimalused õpilase arengu toetamiseks.
- Vähemalt 80 protsendil õpilastest, kelle jaoks põhikool on elukohajärgne kool, ei tohi kooli jõudmiseks kuluda rohkem kui 60 minutit. Seega on mistahes praegune ja tulevane Viimsi mandriosas asuv kool elukohajärgseks kooliks kõikidele Viimsi valla õpilastele.

Viimsi vallas on haridusteenuste kujundamisel prioriteet arvestada lapse individuaalsusega (sh hariduselike erivajadustega) ning sellest lähtuvaks peamiseks ülesandeks tagada kõikidele Viimsi valla lastele võrdseid võimalusi pakkuv haridusasutuste ja teenuste võrk ning sujuv üleminek järgnevale haridusastmetele. Igale koolikohustuslikule isikule, kelle elukoha aadress Eesti Rahvastikuregistris on Viimsi vald, tagatakse võimalus omandada põhiharidus elukohajärgses koolis, sõltumata õpilase hariduslikust erivajadusest või tervises seisundist. Elukohajärgsed koolid Viimsi vallas on alates 2014/2015 õppeaastast Viimsi Keskkool, Püüsi Kool, Haabneeme Kool, Randvere Kool ja Prangli Põhikool.

Esimesse klassi astumiseks ja elukohajärgse kooli määramiseks tuleb õpilase vanemal või eestkostjal esitada koolimineku eelneva õppeaasta märtsis vastav taotlus Viimsi Vallavalitsuse noorsoo- ja haridusametile ning asjaomane komisjon vaatab esitatud taotlused läbi, võttes aluseks põhikooli- ja gümnaasiumiseaduses sätestatud klassi täitumuse piirnormi ning õpilase rahvastikuregistris fikseeritud elukohta, ning määrab elukohajärgse kooli lähtudes järgmistest asjaoludest järgnevas järjekorras:

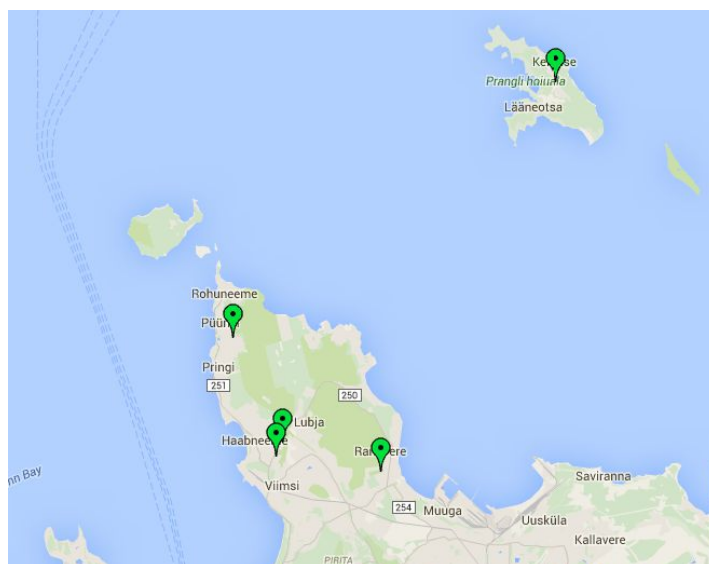
- 1) õpilase elukoha lähedus koolile;
- 2) õpilase elukoha lähedus koolile ning sama pere teiste laste õppimine samas koolis;
- 3) õpilase seadusliku esindaja soov⁹.

⁹ Viimsi Vallavalitsuse määrus 27.01.2012 nr 1

2.2.1. Lapsed Viimsi valla koolides

Viimsi vallas tegutseb 5 munitsipaalkooli. Üldharidust andvad era- või riigikoolid Viimsi vallas puuduvad.

- Viimsi Keskkool Haabneeme alevikus, täistsüklikool (1-12 klass);
- Püüsi Kool Püüsi külas, koolieelne lasteasutus ja põhikool (I-III aste), mis tegutsevad ühe asutusena;
- Prangli Põhikool Prangli saarel Kelnase külas, põhikool (I-III aste);
- Haabneeme Kool Haabneeme alevikus, põhikool (I ja II aste);
- Randvere Kool Randvere külas, põhikool (I-II aste, HEV I-III aste).

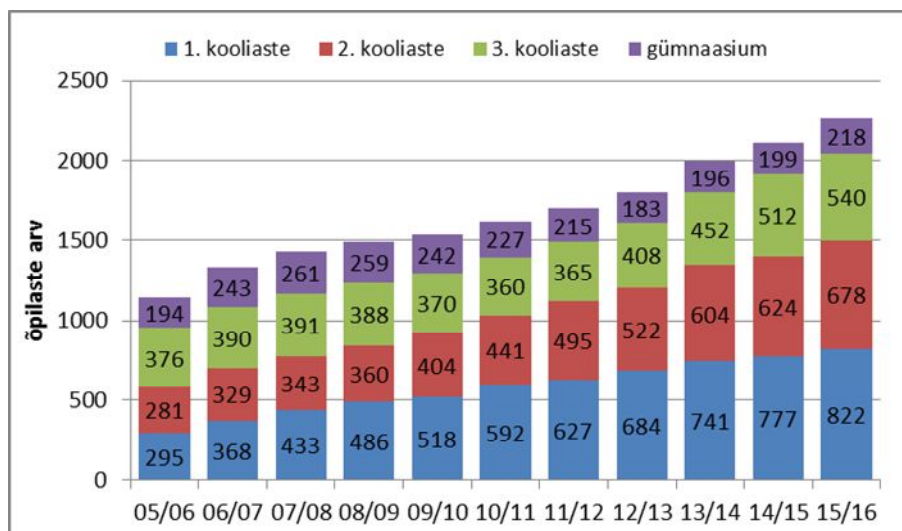


Joonis 15. Viimsi üldhariduskoolide asukohad (Allikas: Haridussilm)

Kõigis Viimsi munitsipaalkoolides on õppekeel eesti keel ja päevane õppevorm. Enamus õpilasi õpib tavaklassides, kuid tagamaks võrdselt häid võimalusi hariduse omandamiseks ka hariduslike erivajadustega lastele on olemas ka väikeklassid, kõnepuudega õpilaste klass, õpiraskustega põhiharidust omandavate õpilaste klass, lihtsustatud ja toimetulekuõppel olevad õpilased ning ühe õpilase õpetamisele keskendunud õpe.

Kokku on Viimsi valla munitsipaalkoolides 2015/2016 õppeaastal 2258 õpilast, mis on 146 võrra enam kui eelmisel õppeaastal. Õpilaste arv Viimsi koolides kokku on kasvanud pidevalt viimase dekaadi jooksul tulenevast intensiivsest sisserändest.

2005/2006 õppeaastal oli õpilaste koguarv Viimsi koolides 1146, so ca 1200 last vähem kui praegu. Teisisõnu on õpilaste arv Viimsi valla koolides kümne aasta jooksul kahekordistunud. Iga-aastane õpilaste arvu suurenemine on olnud vahemikus ca 40-200 õpilast so 3-16% õpilaskonnast.



Joonis 16. Õpilased Viimsi valla koolides kokku

2015/2016 õppeaastal oli Haridussilma andmetel Viimsi koolides kokku 171 pedagoogi ametikohta ja 208 pedagoogi. Seega on õpilaste ja ühe täiskohaga pedagoogi ametikoha suhe 13 õpilast : 1 õpetaja.

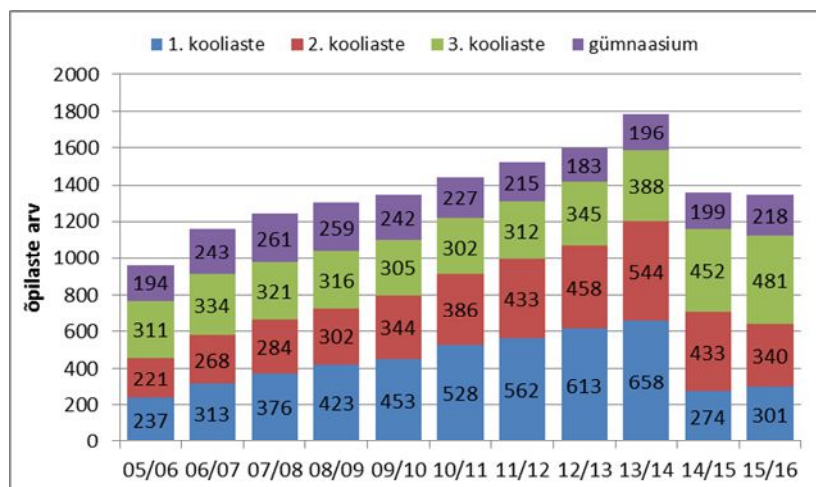
2.2.1.1. Viimsi Keskool

Viimsi Keskool on täistsüklikool ehk põhikool ja gümnaasium, mis tegutseb ühtse õppeasutusena. Viimsi Keskool on õpilaste arvult valla suurim kool ja ühtlasi ka Eesti kõige suurem üldhariduskool.

Viimsi Keskool tegutses mitmeid aastaid erinevates õppehoonetes, kuid lähiaastate ühe olulisema haridussündmusena korraldati 2014/2015 õppeaastast ümber Viimsi Keskooli tegevus. Ümberkorralduste tulemusena asutati Viimsi Keskooli Randvere ja Karulaugu õppehoonete baasil kaks iseseisvat kooli: Randvere Kool (I-II kooliaste, HEV osa kuni III kooliastmeni) ja Haabneeme Kool (I-II kooliaste). Nõndanimetatud suures majas jätkab tegevust Viimsi Keskool täistsüklikoolina.

Teine lähiaastate olulisim haridussündmus oli 2014. aastal kokkuleppe sõlmimine Haridus- ja Teadusministeeriumiga riigigümnaasiumi asutamiseks Viimsi valda. See toob kaasa võimaluse vallal keskenduda seadusjärgse kohustuse – põhikoolide pidamine – täitmisele ja Viimsi Keskooli ümberkorraldamiseks põhikooliks tulevikus. Riigigümnaasiumi rajamine Viimsi valda aitab kaasa haridusteenuste mitmekesistamisele, võrdsemad võimalusi pakkuvale haridusvõrgustiku kujundamisele ning koolikohtade defitsiidi vähendamisele. Vastavalt ministeeriumiga sõlmitud lepingule tuleb Viimsi valda riigigümnaasium asutada hiljemalt 1. septembriks 2018. Riigigümnaasiumi ehitus on planeeritud Haabneeme aleviku Tammepõllu maaüksusele, reformimata riigimaale. Riigigümnaasiumi rajamine Viimsi valda on üks olulisemaid sihte Viimsi valla haridusvaldkonnas lähiaastatel.

Nii Haabneeme Kooli kui Randvere Kooli avamisega on seotud järgneval joonisel kajastuv õpilaste arvu hüppeline vähenemine Viimsi Keskoolis põhikooli I ja II astmes 2014/2015 õppeaastal võrreldes eelnevate aastatega. Samas on Viimsi Keskool ikka õpilaste arvult Eesti suurim üldhariduskool. 2015/2016 õppeaastal on Viimsi Keskooli õpilaste koguarv 1340.



Joonis 17. Õpilaste arv Viimsi Keskkoolis (Allikas: Haridussilm)

Viimsi Keskkoolis on valdavalt tavaklassid. Lisaks on 2015/2016 õppeaastal olemas ka väikeklassid ja õpiraskustega põhiharidust omandavate õpilaste klass ning ühe õpilase õpetamisele keskendunud õpe.

Klasside täituvus on paljudes klassides maksimumilähedane, st 1. – 9. klassides kuni 26 õpilast, gümnaasiumiklassides kuni 36 õpilast klassis. 2014/2015 õppeaastal õppis keskmiselt Viimsi Keskkooli I kooliastme tavaklassis 24,9 õpilast, II kooliastmes 23,2 õpilast ja III kooliastmes 23,2 õpilast.

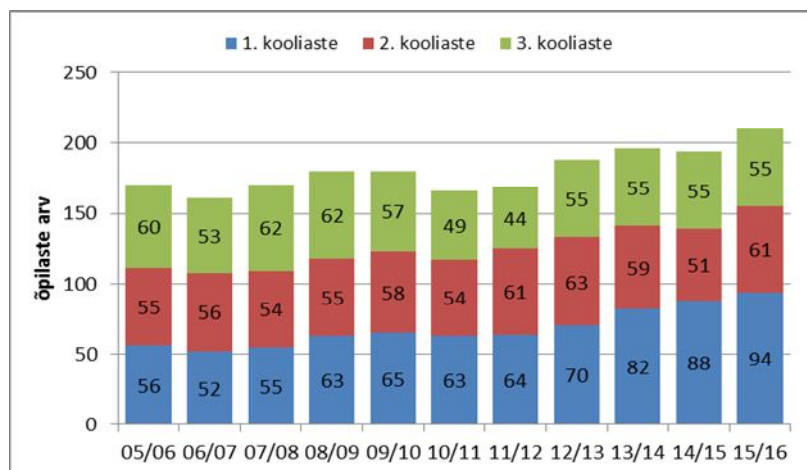
2.2.1.2. Haabneeme Kool

Haabneeme Kool on põhikool, kus toimub õppetegevus põhikooli I ja II astmes (1-6 klass) tavaklassides. Haabneeme Kool alustas oma tegevust 1. septembril 2014. Haabneeme Kool asutati Viimsi Keskkooli ümberkorraldamise tulemusena Karulaugu õppehoone baasil.

Õpilaste arvu järgi on suuruselt teine kool vallas. 2015/2016 õppeaastal on kokku 420 õpilast, neist põhikooli esimese astmes 237 ja teises astmes 183. Võrreldes eelmise õppeaastaga suurenes õpilaste koguarv 77 võrra so 22%. 2014/2015 õppeaastal oli kokku 343 õpilast, neist põhikooli esimeses astmes 253 last ja teises astmes 90 last. 2014/2015 õppeaastal toimus koolis õppetegevus 1.- 5. klassini ja klasside täituvus oli maksimumilähedane - kuni 24 õpilast klassis.

2.2.1.3. Püüsi Kool

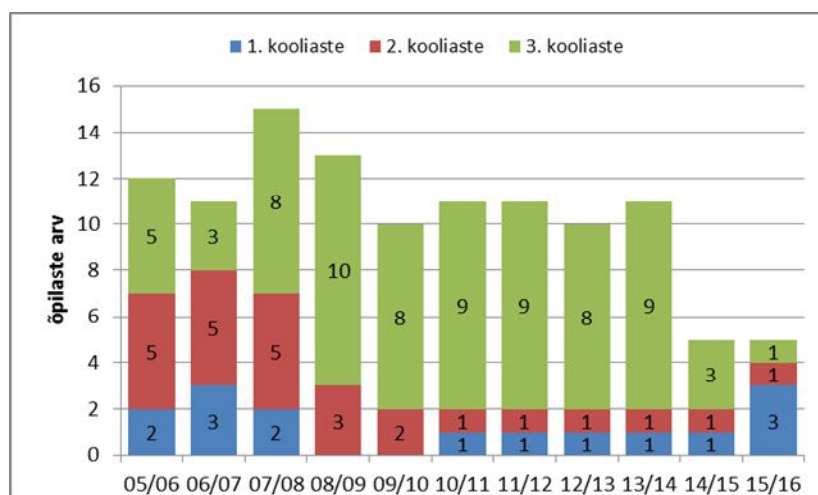
Püüsi Kool Püüsi külas on tegutsemisvormilt lasteaed-põhikool (I-III aste), mis tegutsevad ühe asutusena. Tavaklassidele lisaks on olemas vastavalt vajadusele ka väikeklass(id) ja ühe õpilase õpetamisele keskendunud õpe. Õpilaste arv koolis on viimastel aastatel mõnevõrra kasvanud ja seda põhikooli esimese astmes õpilaste arvu suurenemise tõttu. 2015/2016 õppeaastal on koolis õpilasi kokku 210.



Joonis 18. Õpilaste arv Püüsi Koolis

2.2.1.4. Prangli Põhikool

Prangli Põhikool (I-III aste) tegutseb Prangli saarel Kelnase külas. 2015/2016 õppeaastal on koolis õpilasi kokku 5.



Joonis 19. Õpilaste arv Prangli Põhikoolis

2.2.1.5. Randvere Kool

Randvere Kool on põhikool, kus toimub õpetegevus põhikooli I-II astmes (HEV osa kuni III kooliastmeni). Lisaks tavaklassidele on olemas väikeklassid, kõnepuudega õpilaste klass, korraldatud lihtsustatud ja toimetulekuõpe ning ühe õpilase õpetamisele keskendunud õpe. Randvere Koolis on erivajadustega laste õppeplokk. Õppeplokis on ruumi kuni 40 haridusliku erivajadusega õpilasele põhikooli osas.

Randvere Kool alustas oma tegevust 1. septembril 2014, see asutati Viimsi Keskkooli ümberkorraldamise tulemusena Randvere õppehoone baasil.

2015/2016 õppeaastal on õpilasi kokku 283, neist põhikooli esimeses astmes 187 last, teises astmes 93 last ja kolmandas astmes 3 HEV õpilast. Võrreldes eelmise õppeaastaga suurenes

õpilaste koguarv 71 võrra so 33%. 2014/2015 õppeaastal oli õpilasi kokku 212, neist põhikooli esimeses astmes 161 last, teises astmes 49 last ja kolmandas astmes 2 HEV õpilast.

Klasside täituvus oli 2014/2015 õppeaastal tavaklassides keskmiselt 20,9 õpilast, HEV-klassides keskmiselt 2,7 õpilast.

2.2.2. Viimsi koolides õppivate õpilaste õpiränne

Vastavalt Rahvastikuregistri andmetele on 2015/2016 õppeaastal Viimsi valla koolide õpilaskonnast 92%, so 2078 õpilast, kohalikud Viimsi vallas elavad lapsed, Harjumaalt on 8% õpilaskonnast, so 173 õpilast, ja mujalt on üksikud õpilased.

Tabel 14. Viimsi valla üldhariduskoolide statsionaarses õppes õppivate õpilaste ränne 2015/16. õppeaastal

Õpilase elukoht Kooliaste	Õpilaste arv				Osakaal		
	Viimsi vald	Harju maakond	Mujal	Kokku	Viimsi vald	Harju maakond	Mujal
1. kooliaste	787	34	1	822	96%	4%	0%
2. kooliaste	635	41	1	677	94%	6%	0%
3. kooliaste	473	65	2	540	88%	12%	0%
gümnaasium	183	33	1	217	84%	15%	0%
Kokku	2 078	173	5	2 256	92%	8%	0%

Valdavalt on mujalt pärit õpilased Rahvastikuregistri andmetel Tallinna elanikud ja Tallinnast pärit õpilasi on kõigis Viimsi valla koolides. Absoluutarvudes on enim mujalt pärit õpilasi Viimsi Keskkoolis, suhtarvuliselt Prangli Põhikoolis.

Alljärgnevas tabelis on Viimsi koolide lõikes mujalt pärit õpilaste arvud toodud elukoha kohaliku omavalitsuste järgi seisuga 10.12.2015.

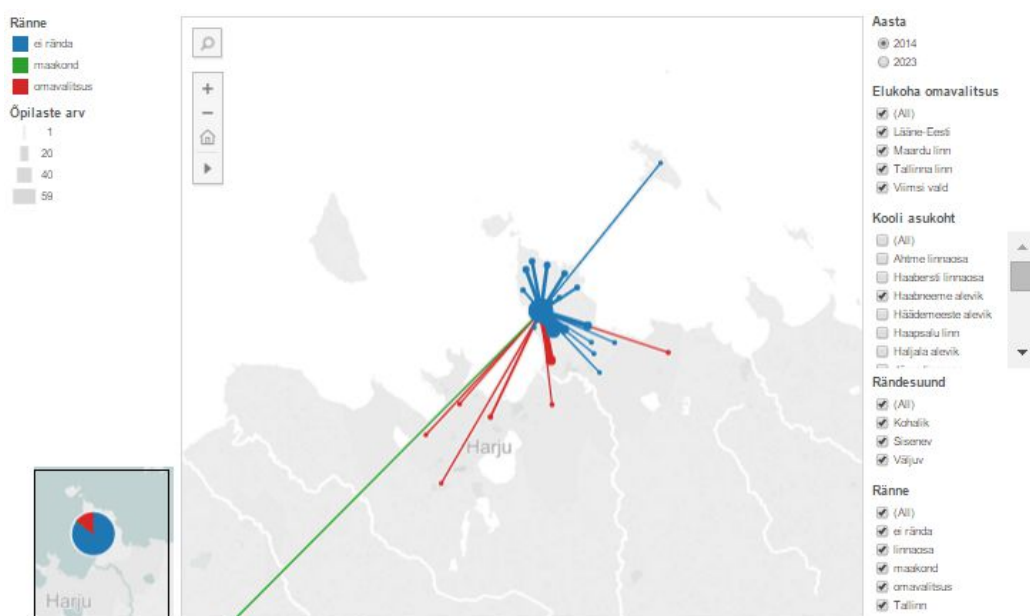
Tabel 15. Mujalt pärit õpilased Viimsi koolides elukoha kohalike omavalitsuste lõikes seisuga 10.12.2015 (Allikas: Viimsi Vallavalitsus)

	Viimsi Keskkool			Haabneeme Kool	Randvere Kool	Püüksi Kool	Prangli Põhikool	KOKKU
	Kokku	Gümnaasim	Põhikool					
Anija vald	1		1					1
Harku vald				1	1			2
Jõelähtme vald	3		3					3
Kihelkonna vald	1	1						1
Kiviõli linn	1		1					1
Kuusalu vald	1		1					1
Maardu linn	6	2	4					6
Raasiku vald	1		1					1
Rae vald	1	1						1
Saue vald	1	1						1
Tallinn	124	29	95	13	14	2	1	154
Tapa vald	1	1	0					1
Tartu linn	1		1					1
Vasalemma vald	1		1					1
Viljandi linn	1		1					1
Viru-Nigula vald						1		1
Kokku	144	35	109	14	15	3	1	177
<i>õpilaste koguarv</i>	<i>1358</i>	<i>218</i>	<i>1 140</i>	<i>343</i>	<i>212</i>	<i>194</i>	<i>5</i>	<i>2 258</i>
<i>mujalt %</i>	<i>11%</i>	<i>16%</i>	<i>10%</i>	<i>4%</i>	<i>7%</i>	<i>2%</i>	<i>20%</i>	<i>8%</i>

2.2.2.1. Viimsi koolide põhikooli I astme ja gümnaasiumiastme õpilaste õpirände suunad ja intensiivsus

Alljärgnevatel joonistel on näidatud Viimsi vallas asuvate koolide põhikooli I astmes ja gümnaasiumiastmes (Viimsi Keskkoolis) õppivate laste ja noorte õpirände (sinine – kohalikud, elukoht Viimsis; punane – elukoht Harjumaa teistes KOVides; roheline – elukoht väljaspool Harjumaad) suunad ja intensiivsus 2014. aasta Haridusilma andmetel. Rände struktuur ja intensiivsus on 2014/2015 ja 2015/2016 õppeaastatel väga sarnased.

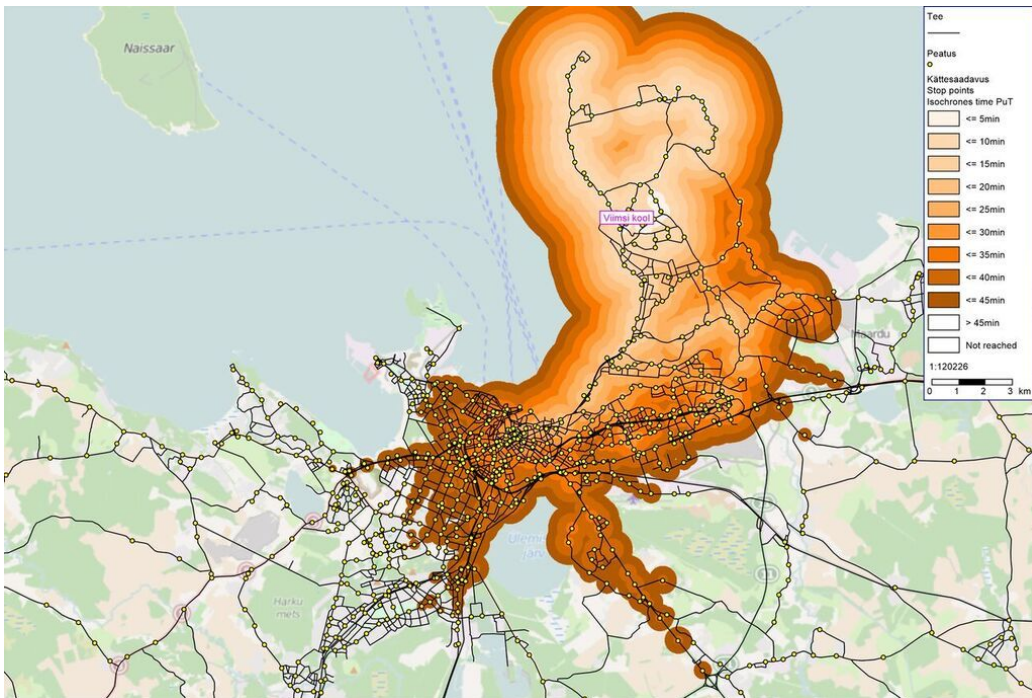
Viimsi Keskkooli gümnaasiumiastmes õppis 2014/2015 õppeaastal 199 gümnaasisti, neist 170 so 86% olid kohalikud Viimsi valla noored ja teistest KOVidest 28 so 14%. Mujalt Viimsisse gümnaasiumisse õppima asunud olid valdavalt pärit Tallinnast (Tallinnast 26, Maardust 2 ja Lääne Eestist 1).



Joonis 20. Viimsi Keskkooli gümnaasiumiastme õpilaste õpirände 2014/2015 (Allikas: HTM)

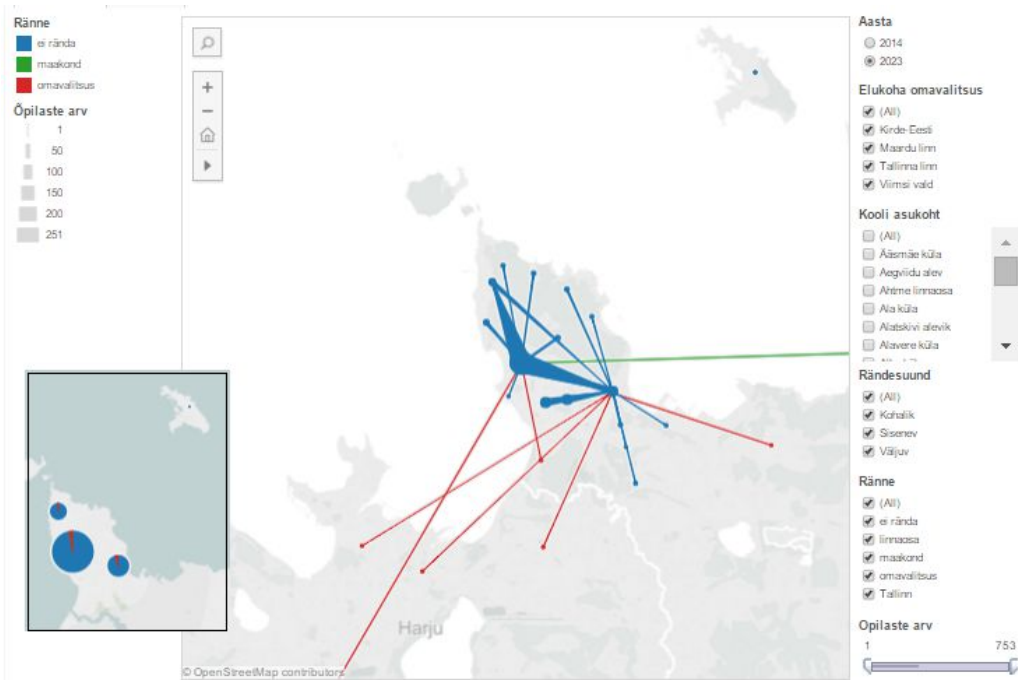
Alljärgneval kaardil on visualiseeritud Viimsi Keskkooli kättesaadavus – kooli jõudmine 45 minutiga – ühistranspordi põhiliinidega (bussiliinid) hommikusel tipptunnil 7.00-8.00.

Antud kaart näitab Viimsi Keskkooli head ja kiiret kättesaadavust ühistranspordiga kogu Viimsi valla territooriumilt, kõigest asumitest. 35-45 minutiga on Viimsi Keskkooli jõudmine tagatud ka Tallinna kesklinnast, Tartu maanteelt alates Jürilt, Maardust.



Allikas: Harjumaa Ühistranspordikeskus

Viimsi koolide põhikooli I astmes õppis 2014/2015 õppeaastal 777 last, neist 97% olid kohalikud Viimsi valla noored, mujalt pärit lapsed on valdavalt Tallinnast, üksikud mujalt (Maardust 1 ja Kirde-Eestist 1).



Joonis 21. Viimsi asuvate koolide õpilaste ränne põhikooli I astmes 2014/2015 (Allikas: HTM)

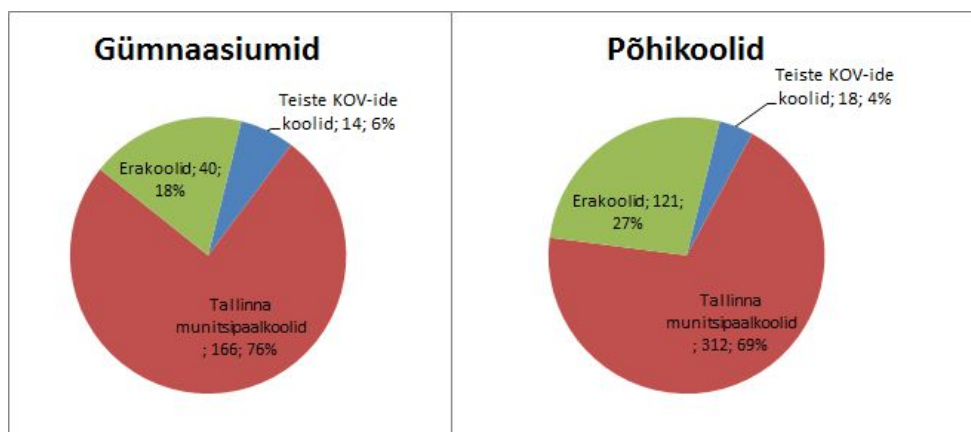
2.2.3. Viimsis elavate õpilaste õpiränne

Vastavalt Rahvastikuregistri andmetele käib 2015/2016 õppeaastal Viimsis elavatest ja statsionaarses vormis õppijatest – 2747 õpilast – kohalikus vallas asuvas koolis 2078 õpilast ehk 76%. Põhikooli esimeses astmes on kohalikus koolis õppijaid 85%, järgmistes õppeastmetes osakaal väheneb ja gümnaasiumiastmes on kohalikus koolis õppijaid alla poole.

Tabel 16. Rahvastikuregistri järgi Viimsi valla elanike osalemine üldhariduse statsionaarses õppevormis 2015/16. õppeaastal (Allikas: Haridus- ja Teadusministeerium, seisuga 10.11.2015)

Kooli asukoht	Õpilaste arv				Osakaal		
	Viimsis	Harju maakonnas	Väljaspool Harju maakonda	Kokku	Viimsis	Harju maakonnas	Väljaspool Harju maakonda
1. kooliaste	787	137	2	926	85%	15%	0%
2. kooliaste	635	165	1	801	79%	21%	0%
3. kooliaste	473	148	2	623	76%	24%	0%
gümnaasium	183	205	9	397	46%	52%	2%
Kokku	2 078	655	14	2 747	76%	24%	1%

Väljaspool Viimsit õppijatest, nii põhikoolis kui gümnaasiumis, teeb seda valdav enamus Tallinna munitsipaalkoolides. Erakoolide tähtsus on õpirändes põhikoolis isegi suurem kui gümnaasiumiastmes.



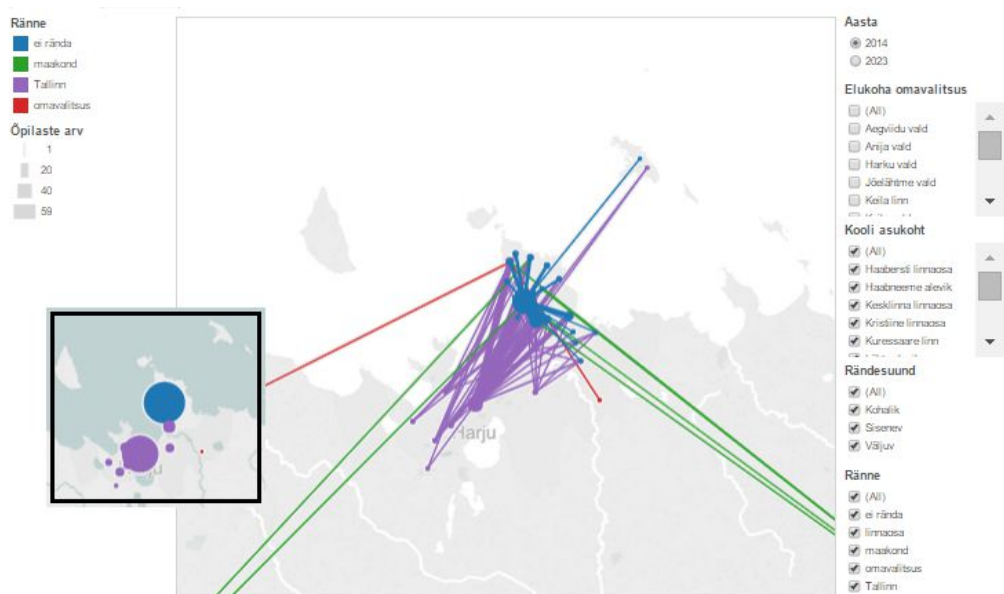
Tabel 17. Viimsi valla õpilased koolides väljaspool Viimsi valda seisuga 10.12.2015 (Allikas: Viimsi Vallavalitsus)

Lisaks on iga-aasta teatav hulk mittestatsionaarses vormis õppijaid. 2015/2016 õppeaastal on seisuga 10. detsember 2015 Rahvastikuregistri andmetel Viimsi vallas elavaid täiskasvanute gümnaasiumites gümnaasiumiastmes õppijaid 47.

2.2.3.1. Viimsis elavate põhikooli I astme õpilaste ja gümnaasistide õpirände intensiivsus ja suunad

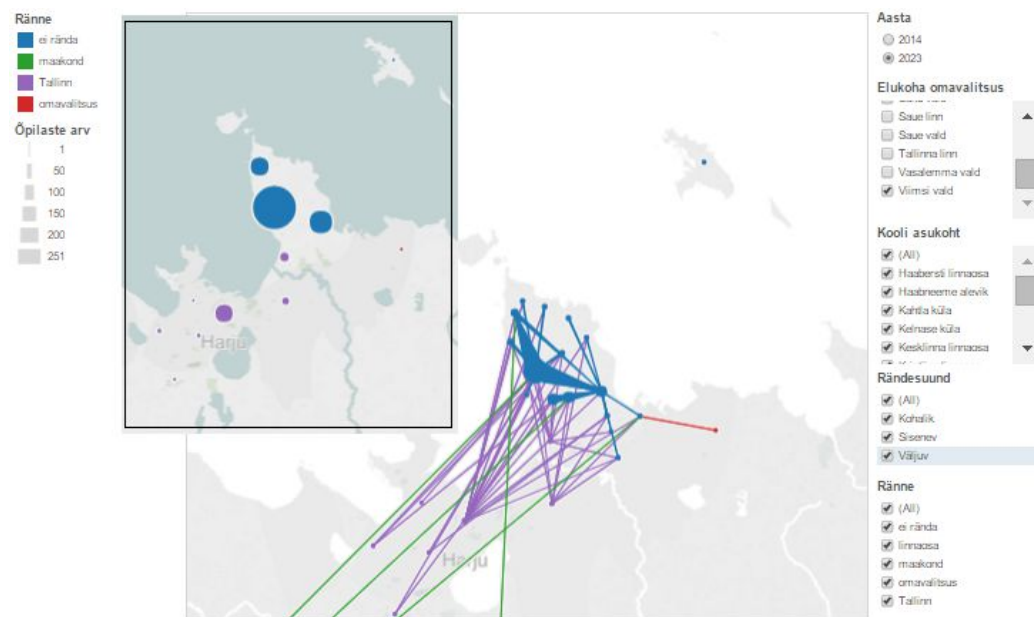
Alljärgneval joonisel on näidatud Viimsi vallas elavate põhikooli I astmes ja gümnaasiumiastmes õppivate laste ja noorte õpirände (sinine – õpivad elukoha KOVi koolis; lilla – õpiränne Tallinna koolidesse; punane – õpiränne Harjumaa teistesse KOVidesse; roheline – õpiränne Harjumaalt välja) suunad ja intensiivsus 2014. aasta andmetel. Rände struktuur ja intensiivsus on 2014/2015 ja 2015/2016 õppeaastatel väga sarnased.

2014. aasta andmetel Rahvastikuregistri järgi Viimsis elavatest ja gümnaasiumiastmes õpet jätkavatest noortest tegi seda 46% (170 gümnasisti) kohalikus Viimsi Keskkoolis, 52% Tallinnas (190 gümnasisti), mujal Harjumaal ja väljaspool Harjumaad üksikud (vastavalt 2 ja 6 gümnasisti). Tallinnas õppimist jätkates on eelistatuimad koolid Kesklinnas (134 noort) ja Pirital (15 noort).



Joonis 22. Viimsis elavate gümnasistide õpiränne 2014/2015

2014. aasta andmetel Rahvastikuregistri järgi Viimsis elavatest ja põhikooli I astmes õppivatest lastest tegi seda 85% kohalikus Viimsi vallas asuvas koolis, 14% Tallinnas ja alla 1% mujal (Maardus 2 ja väljaspool Harjumaad 4). Tallinnas õppimisel on eelistatuimad koolid Kesklinnas (80 last), Pirital (19 noort) ja Lasnamäel (12 last).



Joonis 23. Viimsis elavate põhikooli I astmes õppivate laste õpiränne 2014/2015

2.2.4. Üldhariduskoolide õpetajaskond

Viimsi munitsipaalikoolide õpetajate arv on suurenenud jõudsalt koos õpilaste arvuga. Kui 2008/2009 õppeaastal oli Viimsi üldhariduskoolide õpetaja¹⁰ ametikohtade arv 106 ja õpetajaid kokku 121, siis 2014/2015 õppeaastal oli täiskoormusele taandatud ametikohtade arv 160 ja õpetajaid kokku 196 ning 2015/2016 õppeaastal on õpetaja ametikohtade arv 171 ja õpetajaid kokku 208.

Alljärgnevas tabelis on näidatud õpetajate ja ametikohtade täpsemad arvud ainete ja – valdkondade lõikes 2014/2015 õppeaasta andmetel, koolide kaupa koondandmed ka 2015/2016 õppeaasta kohta.

Tabel 18. Õpetajate arv üldhariduskoolide ja õppeainete lõikes (Allikas: Haridussilm)

	kool	Haabneeme Kool		Prangli Põhikool		Püüsi Kool		Randvere Kool		Viimsi Keskool		Kokku		
		õpetajate arv	ametikohtade arv	õpetajate arv	ametikohtade arv	õpetajate arv	ametikohtade arv	õpetajate arv	ametikohtade arv	õpetajate arv	ametikohtade arv	õpetajate arv kumulatiivselt	õpetajate arv isikupõhiselt ¹¹	ametikohtade arv
eesti keel (emakeelena)		12	3,4	2	0,5	3	1,0			13	4,7	30	29	9,7
eesti keel ja kirjandus (eesti õppekeelega koolides)		2	0,5			2	0,4					4	4	0,9
inglise keel (võõrkeelena)		6	3,5	1	0,3	6	2,2	1	0,6	16	11,5	30	29	18,1
prantsuse keel										1	0,3	1	1	0,3
saksa keel										2	1,6	2	2	1,6
kirjandus (eesti õppekeelega koolides)		1	0,1	1	0,2	1	0,5			11	2,9	14	14	3,7
vene keel (võõrkeelena)		1	0,5	1	0,2	3	0,9			8	7,0	13	12	8,7
Keeled kokku		18	7,9	3	1,3	11	5,1	1	0,6	38	28,1	71	68	42,9
kehaline kasvatus		4	2,8	1	0,2	6	1,6	2	1,3	11	9,6	24	22	15,3
klassiõpetaja						7	4,5	17	15,5	23	18,9	47	47	38,8
kunst		3	0,3	1	0,1	3	0,4			6	1,7	13	13	2,5
muusika		3	1,5	1	0,1	1	0,8	2	1,2	5	3,8	12	12	7,4
Kunstiained kokku		5	1,8	2	0,2	4	1,1	2	1,2	11	5,5	24	24	9,9
bioloogia				2	0,2	1	0,2			3	1,7	6	6	2,1
füüsika				1	0,1	1	0,2			3	1,8	5	5	2,0
geograafia				1	0,1	1	0,2			2	1,7	4	4	2,0
keemia				1	0,1	1	0,2			2	1,2	4	4	1,4
loodusõpetus		12	1,5	1	0,1	5	0,6			6	0,7	24	24	2,8
loodusained kokku		12	1,5	2	0,5	6	1,4			13	7,1	33	33	10,5
matemaatika		13	3,0	1	0,5	5	1,9			12	9,2	31	30	14,6
muud ained		1	0,1	1	0,0	2	0,1	5	0,8	17	2,9	26	26	3,9
ajalugu		1	0,3	2	0,1	1	0,5			8	3,5	12	12	4,3
inimeseõpetus		9	0,7	1	0,1	2	0,2			6	1,1	18	18	2,0
ühiskonnaõpetus		1	0,1	1	0,1	1	0,1			3	1,3	6	6	1,6
sotsiaalsained kokku		10	1,0	3	0,3	3	0,8			14	5,8	30	30	8,0

¹⁰ Haridussilmas on üldhariduskoolide õpetajad õppekava alusel tundide andjad (va ringitundide ja pikapäevavarühma õpetajad); lähtuvalt seadusmuudatustest võib alates 2013/14 õa-st õpetaja olla ka õpetaja ametikohal töötav isik, kes ei pruugi anda klassi ees tunde.

¹¹ Iga isik on võetud arvesse ühekordselt.

	käsitöö/kodundus	2	0,3			1	0,4			2	1,0	5	5	1,7
	tehnoloogiaõpetus	2	0,3	1	0,1	2	0,5			3	1,2	8	7	2,1
	tööõpetus	7	1,4	1	0,0	2	0,2	1	1,0	6	3,8	17	17	6,4
	tehnoloogia kokku	10	1,9	2	0,1	5	1,1	1	1,0	8	6,0	26	23	10,2
	õpiabi	2	1,0			2	0,8	1	0,5	8	3,7	13	13	6,0
	2014/2015 õa kokku	27	21,0	6	3,1	26	18,4	23	20,8	122	96,8	204	196	160,1
2015/2016 õa kokku	35	25,4	6	2,7	25	18,1	31	29,4	116	95,1	213	208	170,7	

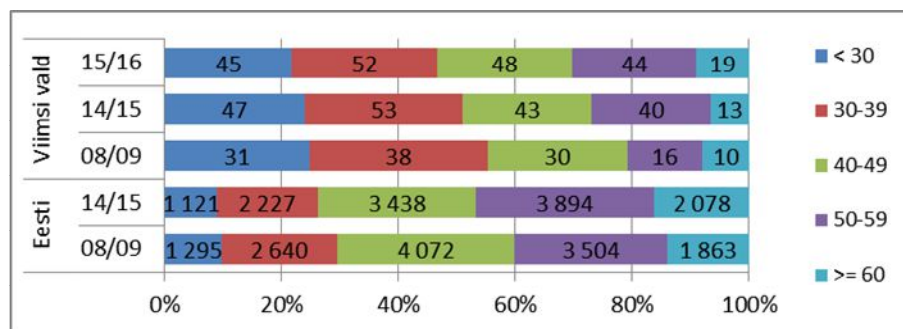
2014/2015 õppeaasta õpetajaskonnast Viimsi koolides olid 26 mehed, kes moodustasid õpetajaskonnast 13%. Eestis keskmiselt moodustavad õpetajatest mehed 14%.

2014/2015 õppeaastal on põhikooli õpilaste ja ühe täiskohaga pedagoogi ametikoha suhe Viimsi koolide keskmisena 13 õpilast : 1 õpetaja ja see on ajas pidevalt muutunud õpilaste kasuks. 2010/2011 õppeaastal oli suhe 17 põhikooli õpilast : 1 õpetaja kohta. Viimsi valla vastavad näitajad on Eesti keskmisest ja Harjumaa keskmisest kõrgemad.

Tabel 19. Õpilaste ja õpetajate ametikohtade suhtarv põhihariduses (Allikas: Haridussilm)

	2010	2011	2012	2013	2014
EESTI	11,9	11,8	11,7	11,7	11,9
Harju maakond	13,6	13,5	13,5	13,1	13,6
Viimsi vald	16,7	15,6	14,7	14,1	13,2
Haabneeme Kool					16,4
Prangli Põhikool	2,9	3,3	2,4	2,6	1,6
Püüsi Kool	11,6	12,0	11,7	11,7	10,6
Randvere Kool					10,6
Viimsi Keskkool	18,5	16,7	15,8	15,0	14,1

Viimsi üldhariduskoolide õpetajaskonna koondvanusstruktuur on näha alljärgneval joonisel. Ajas on Viimsi koolide õpetajaskonna keskmine vanus mõnevõrra tõusnud, mis on üldine trend Eestis, ja jaotus vanusgruppide vahel on ühtlasemaks muutunud. Samas on Viimsi koolide õpetajaskond siiski märkimisväärselt noorem kui Eestis keskmiselt.



Joonis 24. Viimsi valla ja Eesti üldhariduskoolide õpetajaskonna vanusstruktuur

Viimsi valla koolides on 30-aastaste ja nooremate õpetajate osakaal põhikoolis väga kõrge võrreldes nii Harjumaa kui Eesti keskmisega.

Tabel 20. 30-aastaste ja nooremate õpetajate osakaal põhihariduses, % (Allikas: Haridussilm)

	2010	2011	2012	2013	2014
Haabneeme Kool					33,3
Prangli Põhikool	16,7	16,7	16,7	11,1	16,7
Püüsi Kool	5,0	4,8	12,5	16,7	15,4
Randvere Kool					52,2
Viimsi Keskkool	26,1	27,4	31,0	30,3	22,3
Viimsi vald	22,0	23,3	27,4	27,3	27,4

Harju maakond	13,0	13,1	13,1	13,8	13,4
EESTI	10,4	10,1	10,1	10,1	10,2

2014/2015 õppeaastal moodustavad kõrgharidusega õpetajad Viimsis asuvate koolide õpetajaskonnast 93% ja üldkeskharidusega õpetajad 4%, kui Eestis keskmiselt on munitsipaalkoolides vastavad näitajad 91% ja 3%.

2015/2016 õppeaastal on Viimsi koolides kõrgharidusega õpetajaid 96% õpetajaskonnast ja üldkeskharidusega õpetajaid 1,4%.

Tabel 21. Viimsi koolide kooliõpetajate haridustase (Allikas: Haridussilm)

Haridustase		2014/2015 õa					2015/16õa		
		Viimsi Keskool	Randvere Kool	Püüsi Kool	Haabneeme Kool	Prangli Põhikool	Kokku		
							Kumul- atiivselt	Isiku- põhiselt	Isiku- põhiselt
keskeri- /tehnikumi- haridus	keskharidust eeldav keskeri- /tehnikumiharidus	0	1	1	0	1	3	2	2
	põhiharidust eeldav keskeri- /tehnikumiharidus	0	1	0	0	0	1	2	3
	Kokku	0	2	1	0	1	4	4	5
kutseharidus	Kokku	2	0	0	0	1	3	3	1
kõrgharidus	bakalaureuseõpe (vastuvõtt alates 01.06.02)	20	4	0	5	0	29	28	26
	bakalaureuseõpe (vastuvõtt kuni 01.06.02)	55	7	15	13	2	92	87	86
	doktoriõpe (vastuvõtt alates 01.06.02)	1	0	0	0	0	1	1	1
	integreeritud õpe (klassiõpetaja õpetajakoolitus/proviisoriõpe/ loomaarstiõpe/ arhitektiõpe/ehitusinseneriõpe)	1	0	0	0	0	1	1	3
	kutsekõrgharidus	2	0	0	1	0	3	2	3
	kõrgharidust eeldav 1-aastane õpetajakoolitus/interniõpe	2	0	0	0	0	2	2	2
	magistriõpe (3+2) (vastuvõtt alates 01.06.02)	11	3	3	5	0	22	22	25
	magistriõpe/kutsemagister	7	0	2	0	1	10	10	12
	magistriõpe/teadusmagister	11	2	2	3	0	18	17	25
	rakenduskõrghariduseõpe	1	2	2	0	0	5	5	5
	rakenduskõrgkooli ja ülikooli diplomiope	6	1	0	0	0	7	7	11
Kokku	117	19	24	27	3	190	182	199	
üldkeskharidus	Kokku	3	2	1	0	1	7	7	3
Kokku	122	23	26	27	6	204	196	208	
Täiskohaga ametikohti	97	21	18	21	3	160			
Kvalifikatsioonile vastavaid ametikohti	84	16	16	21	1	138			
<i>Osakaal</i>	<i>87%</i>	<i>76%</i>	<i>89%</i>	<i>100%</i>	<i>33%</i>	<i>86%</i>			
Kvalifikatsioonile vastavad pedagoogid								184	
<i>Osakaal</i>								<i>88%</i>	

Vastavalt Haridussilma andmetele oli 2014/2015 õppeaastal Viimsi üldhariduskoolides kokku 196 õpetajat 160 täiskohaga aineõpetaja ametikoha kohta ja kvalifikatsioonile vastavateks loeti ametikohti 138 so 86%. Vaid Haabneeme Koolis oli kõigi õpetajate kvalifikatsioon vastav seadusega nõutule.

2015/2016 õppeaasta andmetel on kõrgharidusega õpetajate arv ja osakaal õpetajaskonnas tõusnud. Kvalifikatsioonile vastavaid pedagooge on 88% õpetajaskonnast.

Seejuures on 2015/2016 õppeaastal Viimsi koolides juhte kokku 13 ja neist vastab kvalifikatsiooninõuetele vastavalt Haridussilmale 12 so 92%.

2.2.5. Hariduslike erivajadustega õpilased ja tugipersonal

Haridusvaldkonnas on prioriteet tagada kõikidele Viimsi valla lastele võrdseid võimalusi pakkuv haridusasutustevõrgustik, mis arvestab lapse individuaalsusega ning tagab sujuva ülemineku järgnevatele haridusastmetele (alus-, põhi- ja gümnaasiumiharidus). Eesmärk on võimaldada kõigile HEV lastele põhihariduse andmine kodulähedases koolis. Viimsi valla üldhariduskoolides HEV õpilaste õppe korraldamiseks töötavad Viimsi kõigis mandriosa koolides HEV koordinaatorid. Viimsi üldhariduskoolides on olemas väikeklassid, kõnepuudega õpilaste klass, õpiraskustega põhiharidust omandavate õpilaste klass, võimaldatud on lihtsustatud ja toimetulekuõpe ning ühe õpilase õpetamisele keskendunud õpe.

Viimsi Keskkoolis igal põhikooli astmel oma HEV-koordinaator ja õpilastega tegelevad vastavalt vajadusele erinevad tugispetsialistid (psühholoogid, sotsiaalpedagoogid, logopeedid, eripedagoogi, kooliõed, noortejuht). Viimsi Keskkoolis töötab ka II ja III kooliastmele suunatud õpituba, kus saavad abi kokkuleppel ka I kooliastme lapsed. Õpituba on sotsiaalse iseloomuga, lisaks õppimisele, tegeletakse ka suhtumiste ja suhestumistega ning sotsiaalsete toimetulekuoskuste arendamisega. Juurutatud on õpilaste individuaalsed vaatluskaardid ja loodud ning kinnitatud individuaalsed õppekavad vastavalt vajadusele.

Haabneeme Koolis on olemas sotsiaalpedagoog, eripedagoog, logopeed ja kooli medõde. Tugiteenuste osutamist koordineerib HEV - koordinaator. Koolis on avatud ka suhtlusring (1.-4. klassini) ja keelekümblusrühm lastele, kelle emakeel ei ole eesti keel. Suhtlusring on mõeldud õpilastele, kellel on vaja täiendada sotsiaalseid oskusi, sh suhtlemisoskusi.

Randvere Koolis on erivajadustega laste õppeplok. Õppeplokis on ruumi kuni 40 haridusliku erivajadusega õpilasele põhikooli osas. Koolis on tugimeeskonna pedagoogilis-psühholoogiliste uuringute alusel komplekteeritud eripedagoogilised ja logopeedilised õpiabirühmad. Tervishoiuteenust kogu koolile ja rehabilitatsiooniteenust HEV õpilastele pakub erahajla Fertilitas.

Prangli Põhikooli struktuuris on olemas, aga 2014-2015 aastal täitmata, psühholoogi ja sotsiaalpedagoogi osakoormusega ametikohad.

Võimaldamaks kõigile õpilastele kvaliteetset haridust ja toetamaks efektiivselt hariduslike erivajadustega laste õpet, on Viimsi valla koolides tugipersonali arv märgatavalt kasvanud aastatega. Tugipersonali ja õpilaste arvu proportsioonidele täpsemat hinnangut anda kahjuks pole võimalik, kuivõrd Haridussilmas on tugipersonali info koondatud ametinimetuste põhisel ja mitte koormustega. Ka hõlmab Haridussilma/EHISe andmebaas andmeid ainult nende tugispetsialistide kohta, kes töötavad koolis/lasteaias ning puudub info sisseostetavate lepiguliste tugiteenuste mahtude ja tugispetsialistide kohta.

Tabel 22. Tugipersonal ametinimetuste alusel (Allikas: Haridussilm)

	2015/2016 õa					2014/2015 õa					2008/2009 õa		
	Koolid kokku	Haabneeme Kool	Randvere Kool	Püünsi Kool	Viimsi Keskkool	Koolid kokku	Haabneeme Kool	Randvere Kool	Püünsi Kool	Viimsi Keskkool	Koolid kokku	Püünsi Kool	Viimsi Keskkool
eripedagoog	9	1	1	2	5	16	1	8	3	5	2	1	1
koolipsühholoog	5	1	2		2	5		1	1	3	3	1	2
logopeed	3			1	2	3	1		1	1	2	1	1

sotsiaalpedagoog	4	1			3	3	1			2			
KOKKU	21	3	3	3	12	27	3	9	5	11	7	3	4

2015/2016 õppeaasta andmetel töötab Viimsi valla koolides kokku 20 tugispetsialisti kokku 21 ametikohal st üks tugispetsialist töötab kahel ametikohal ametikohtade nimetuste alusel. Seejuures vastab Haridussilma andmetel kvalifikatsiooninõuetele 70%, so 14 spetsialisti, koolide tugispetsialistidest.

Viimsi koolide õpituge vajavatest lastest on valdavalt kõik abi saanud¹².

Tabel 23. Tugisüsteemide kaudu toetatud õpilaste osakaal tuge vajavatest õpilastest, % (Allikas: Haridussilm)

	2010	2011	2012	2013	2014
Viimsi vald	99,4	100,0	100,0	100,0	98,5
Püüsi Kool	100,0	100,0	100,0	100,0	100,0
Viimsi Keskkool	99,3	100,0	100,0	100,0	98,3
Harjumaa	97,8	97,5	97,4	95,9	96,5
Eesti	98,5	97,7	98,2	96,7	97,1

Õppetöö katkestamine on Viimsi koolides harv nähtus. Õppetöö katkestamise määr III kooliastmes on valdavalt koolide ja aastate lõikes 0%, kui Harjumaal keskmiselt 0,3-0,4% ja Eestis keskmiselt 0,5-0,6%.

Tabel 24. Õppetöö katkestamise määr III kooliastmes (7-9 kl), % (Allikas: Haridussilm)

	2010	2011	2012	2013	2014
EESTI	0,6	0,5	0,5	0,5	0,5
Harju maakond	0,5	0,3	0,4	0,4	0,3
Viimsi vald	0,3	0,0	0,3	0,0	0,0
Prangli Põhikool	12,5	0,0	0,0	0,0	0,0
Püüsi Kool	0,0	0,0	0,0	0,0	0,0
Viimsi Keskkool	0,0	0,0	0,3	0,0	0,0

2.2.6. Kooli taristu

Pinnakasutus on Viimsi koolides suhteliselt tõhus. HTMi andmetel on 2014. aasta seisuga Viimsi valla koolide keskmine põhikooli pinnakasutusindeks¹³ 13,5 m²/õpilase kohta, võrdluseks Harjumaa ja Eesti keskmised on vastavalt 11,8 ja 14,8 m²/õpilase kohta.

Tabel 25. Koolide suletud netopind (m²) ja põhikooli pinnakasutusindeks (m² õpilase kohta) 2015. aastal (Allikas: Haridussilm)

	kasutuses olev suletud netopind kokku		sh. sportimispaikade pindala		põhikooli pinnakasutusindeks
	m ²		m ²	%	m ² õpilase kohta
Viimsi vald					13,5

¹² Vähemalt ühe rakendunud tugiteenusega õpilaste arv suhtena hariduslike erivajadustega (va andekus) õpilaste arvu.

¹³ Kooli(de) kasutuses olev suletud netopind on jagatud õpilaste koguarvuga. Andmed koondati HTMi andmekorje käigus erinevatel perioodidel nii 2013-2014 aastal ning neid on jooksvalt täiendatud EHIS-e, ehitisregistri, spordiregistri ja riigi kinnisvararegistri andmetega vastavalt teadaolevale kasutusele. Asutuse kasutuses olev suletud netopind sisaldab õppeasutuste kasutusel olevat sporditaristut, osaliselt õpilaskodude ja ühiselamute pinda ning abihooneid. Juhul kui samal pinnal tegutseb mõni teine asutus (nt lasteaed, muusikakool, vms) on selle kasutuses olev pind üldjuhul välja jäetud ning õppeasutuste netopinnas ei kajastu. Kui sama pinda kasutab mitu õppeasutust, on kooli kasutusel olev pind jagatud proportsionaalselt seda kasutavate õppurite arvuga. Asutuse kasutuses olev pind ei pruugi võrrelda ehitisregistris toodud pinnaandmetega. Õpilaskodu andmed põhinevad üldjuhul õppeasutuste esitatud andmetel. Enamasti sisaldab õpilaskodu pind pesemisruumide ja wc-de pinda. Suur osa spordipaikade taristust sisaldub koolide kasutusel olevas pinnas.

Haabneeme Kool	4 516	804	18%	13,2
Prangli Põhikool	145	0	0%	28,9
Püünsi Kool	2 444	324	13%	12,6
Randvere Kool	5 812	600	10%	27,4
Viimsi Keskkool	15 683	2 365	15%	11,5

Kõigi Viimsi mandriosa koolide juures on olemas eraldi sportimispaigad. Sportimispaigad on absoluutmahu järgi kõige avaramad Viimsi Keskkoolil, suhtelise pinna järgi Haabneeme Koolil. Prangli Põhikooli õpilaste sportimisvõimalused on tagasihoidlikud – 2014. aastal koolile soetatud trenaažõõriga paranesid õpilaste sportimisvõimalused oluliselt ning koostöös kooli hoolekoguga on paigaldatud koolimaja õuele korvpallirõõngas.

Ühegi Viimsi kooli juures pole õpilaskodu/ühiselamut.

Randvere Kooli raamatukogu on ühendatud Viimsi rahvaraamatukoguga – teavikute fondi eest kannab hoolt rahvaraamatukogu ja õpikute fondi eest kool – ja kooli raamatukogu laenutas raamatuid õpilaspileti alusel. Kui koolide raamatukogud laenutavad kõik raamatuid õpilaspileti alusel, siis Viimsi Keskkooli ja Haabneeme Kooli raamatukogud täiendavalt ka ID-kaardi alusel. 2014. aastal vastu võõtetud Viimsi valla haridusasutuste info- ja kommunikatsioonitehnoloogia (IKT) arengukava alusel kaasajastatakse IKT taristut pidevalt kasutades selleks Euroopa Liidu meetmete vahendeid.

2.2.7. Viimsi valla põhikoolide ja gümnaasiumi lõpetajate valikud

Haridussilma andmetel 2005-2014 aastatel Viimsis põhikooli (Viimsi Keskkoolis, Prangli Põhikoolis, Püünsi Koolis) lõpetanutest (1195 õpilast) jätkas üldhariduskoolis gümnaasiumiastmes õpinguid 79%, kutseõppes 18% ning õpinguid ei jätkanud 3%. Viimsi Keskkooli vastava perioodi põhikooli lõpetajate arv on 997 ning neist jätkas gümnaasiumiastmes õpinguid 82%, seejuures kodukooli gümnaasiumiastmes jätkas 61% põhikooli lõpetanutest, kutseõppes 15% ja õpinguid ei jätkanud 2%. Püünsi Koolil on dekaadi jooksul põhikooli lõpetajaid kokku 169, neist gümnaasiumisse siirdus 70%, kutseõppesse 27% ja õpinguid ei jätkanud 3%. Prangli Põhikoolil on vastavad näitajad 29 põhikooli lõpetajat, neist 52% jätkas õpinguid gümnaasiumis, 38% kutseõppes ja 10% ei jätkanud õpinguid.

Aastate lõikes edasiõppijate osakaal Viimsis põhikooli lõpetajate üldarvust¹⁴ varieerub vahemikus 93,7-99,1%. Mõnel aastal jääb Viimsi koolide keskmine 1-2 protsendipunktiga Eesti keskmisele (95,7-95,9%) alla, teistel aastatel on Viimsi näitaja Eesti keskmisest kõrgem.

Tabel 26. Edasiõppijate osakaal põhikooli lõpetajate üldarvust, % (Allikas: Haridussilm)

	2010	2011	2012	2013	2014
EESTI	95,7	95,7	95,8	95,9	95,9
Harju maakond	96,5	96,3	96,8	96,4	96,3
Viimsi vald	93,7	94,8	99,1	94,8	98,4
Prangli Põhikool	50,0	100,0	100,0	100,0	100,0
Püünsi Kool	85,0	100,0	100,0	94,4	100,0
Viimsi Keskkool	96,6	93,7	99,0	94,7	98,1

¹⁴ Lõpetamisele järgneval õppeaastal õpingute jätkajate (õpib Eestis 10. nov seisuga) osakaal õppeaasta jooksul põhikooli statsionaarse õppe lõpetanud õpilaste arvust.

Eestis keskhariduse omandanute osakaal üldhariduse statsionaarses õppes riikliku õppekava (RÕK) alusel põhihariduse omandanud õpilaste arvust 4 aastat pärast põhikooli lõpetamist on üks üldpõhiharidusevaldkonna tulemusnäitajaid, mida riiklikul tasemel seiratakse.

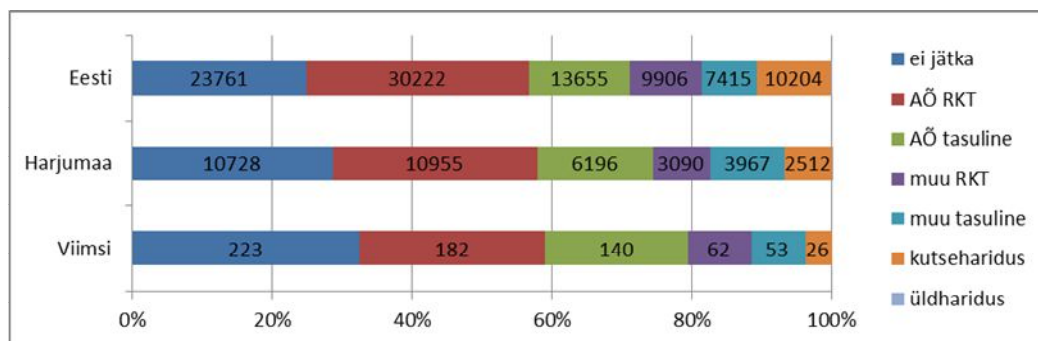
Viimsi valla koolides RÕK alusel põhihariduse omandanud õpilastest on Viimsi Keskkooli õpilastest üldiselt enamad omandanud keskhariduse 4 aasta jooksul peale põhikooli lõpetamist kui Püünsis või Prangli põhikooli lõpetanud.

Tabel 27. Keskhariduse omandanute osakaal 4 aasta pärast põhikooli lõpetamist, % (Allikas: Haridussilm)

	2010	2011	2012	2013	2014
EESTI	76,7	77,9	79,6	78,4	77,7
Harju maakond	79,3	78,9	80,8	79,1	79,2
Viimsi vald	79,6	86,4	76,2	80,9	71,8
Prangli Põhikool	100,0		33,3	20,0	50,0
Püünsi Kool	80,0	78,6	78,9	64,7	63,2
Viimsi Keskkool	78,9	87,4	76,9	86,0	74,2

Viimsi Keskkooli gümnaasiumiastmesse 2005-2014 aastatel astunud õpilastest (781) moodustavad 78% samas koolis põhihariduse omandanud, teistest Viimsi valla koolidest tulnud moodustavad õpilaskonnast 7% ning naaberomavalitsustest on tulnud keskmiselt 13% gümnaasistidest ja mujalt 2%.

Viimsi Keskkoolis gümnaasiumiastme 2005-2014 aastatel lõpetanute (686) kolmandik (223) ei jätkanud õpinguid järgmisel õppeaastal, kutseõppesse siirdus 4% (so 26) ning kõrgkooli läks kokku 63% (so 437), neist 27% (so 182) jätkas õpinguid avalik-õiguslike ülikoolide riikliku koolitustellimuse (AÕ RKT) või tasuta õppekohal ja 20% (so 140) tasulisel õppekohal, teiste kõrgkoolide riikliku koolitustellimuse või tasuta õppekohal 9% (62) ja tasulises õppes 8% (53). Seega Viimsis gümnaasiumi lõpetanute ei jätka järgmisel õppeaastal õpinguid suhteliselt suurem hulk noori kui Harjumaal ja Eestis keskmiselt, kõrgkoolis jätkajate proportsioon on sama ja kutseõppes siirdumine on tagasihoidlikum kui Harjumaal ja Eestis üldiselt.

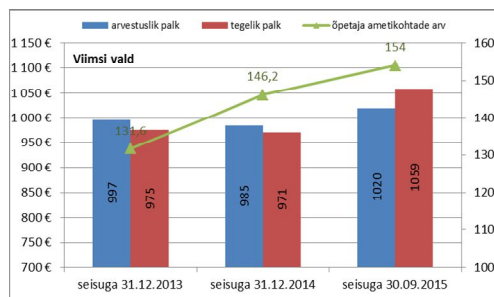


Joonis 25. Valikud gümnaasiumi lõpetamisele järgneval õppeaastal aastatel 2005-2014 (Allikas: Haridussilm)

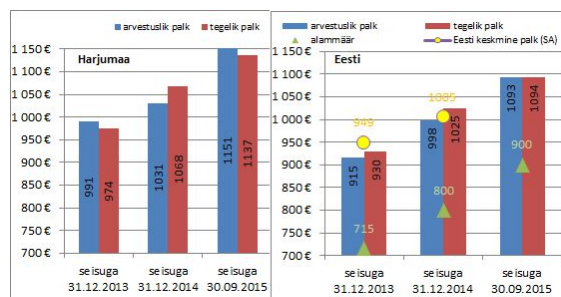
2.2.8. Viimsi valla üldhariduskoolide õpetajate palgatase

Viimsi valla üldhariduskoolide õpetajate keskmine palgatase on kõrgem kui kehtestatud riiklik õpetajapalga miinimum ja Eestis keskmised vastavad näitajad. Harjumaal võrdluses on Viimsi valla näitajad 2013. aastal maakonna keskmisel tasemel, 2014-2015 jääb Harjumaal

keskmistele näitajatele alla 5-11% ehk viimastel aastatel on teiste Harjumaa omavalitsuste üldhariduskoolide õpetajate palgatõus olnud suurem kui Viimsi vallas.



Joonis 26. Munitsipaal üldhariduskoolide õpetajate palgatase Viimsi vallas (Allikas: Haridussilm)

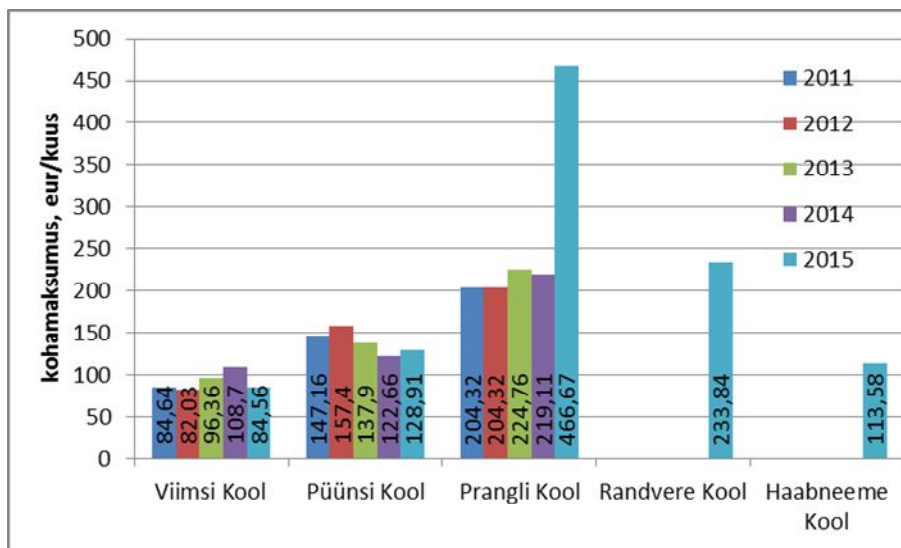


Joonis 27. Munitsipaal üldhariduskoolide õpetajate palgatase Harjumaal ja Eestis (Allikas: Haridussilm)

Seejuures tegelik üldhariduskoolide palgakulu on Viimsi vallal ca 3-4% suurem kui toetusfondist saadud vastav eraldis.

2.2.9. Arvestuslik koolikohamaksumus vallale

Kõige soodsam on arvestuslik koolikoha maksumus Viimsi valla koolidest Viimsi Keskkoolil ja kallim Prangli Koolil. 2015 aasta andmetel on Prangli Kooli õppekoht arvestlikult 2 korda kallim kui Randvere Koolis, kus on HEV õpilaste suhtelistelt suur kontsentratsioon, ja 5,5 korda kõrgem kui Viimsi Keskkoolis.



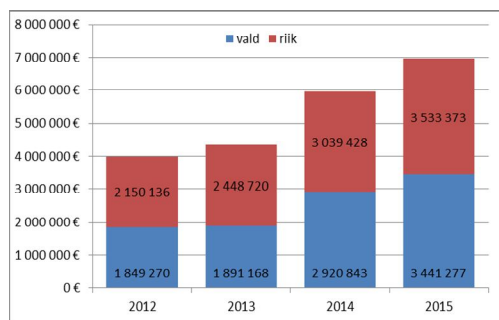
Tabel 28. Arvestuslik koolikoha maksumus Viimsi koolides (Allikas: Viimsi Vallavalitsus)

2.2.10. Koolide rahastamine

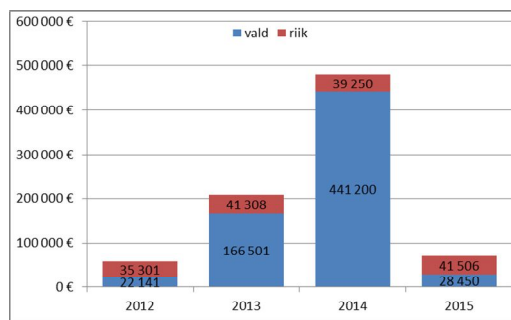
Koolide põhitegevuskulude rahastamisel on ca 1/2 valla finantseerida ja 1/2 on riigi poolt rahastatud erinevate toetuste kaudu (põhiosa tasandufondi lg 2). Suhteliselt kõrge valla omaelarveste finantseeritav osa tuleneb asjaolust, et üldhariduskoolide tegevuse rahastamisel Viimsi vallas lähtutakse prioriteedist tagada kõikidele Viimsi valla lastele võrdsed võimalusi

pakkuv haridusvõrgustik, mis arvestab lapse individuaalsusega ning tagab sujuva ülemineku järgnevatele haridusastmetele (alusharidus, põhiharidus ja gümnaasiumiharidus). Toetatakse HEV laste põhihariduse omandamist/andmist kodulähedases koolis ja selleks vajaliku (eri)õppe(vormide) ja väikeklasside majandusliku teenindamise tagab vald.

Põhiosa koolidesse tehtud investeeringutest lähema 4 aasta jooksul on Viimsi vald ise finantseerinud, riigi osa investeeringute finantseerimisel perioodil 2012-2015 oli keskmiselt 20%. Järgnevatel joonistel on 2012-2014 andmed tegeliku eelarve täitmise kohta ja 2015. aasta kohta eeldatav täitmine detsembri seisuga.



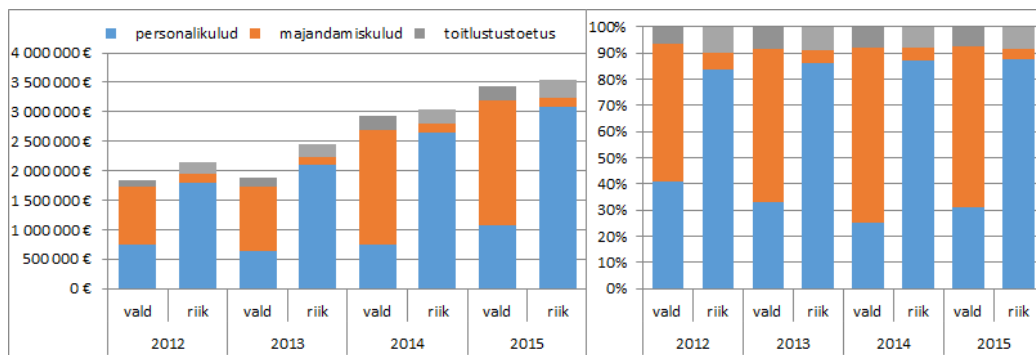
Joonis 28. Koolide põhitegevuskulude finantseerimine (Allikas: Viimsi Vallavalitsus)



Joonis 29. Koolide investeeringute finantseerimine (Allikas: Viimsi Vallavalitsus)

Riigi poolt rahastatakse põhiosas koolide õpetajaskonna personalikulud, samas finantseerib Viimsi vald täiendavalt koolide personalikulud (sh mittepädagoogiline personal) arvestatavas mahus ca 28-42% aastast riigifinantseeringust.

Ka õpilaste toitlustamist finantseerib Viimsi vald märkimisväärses mahus täiendavalt riigi poolt eraldatud toitlustustoetustele lisaks. Riik on maksnud KOVidele põhikooliõpilaste klass) koolilõuna toetust pikka aega (1-4 klass alates 2004, 1-9 klass alates 2006) eesmärgiga võimaldada neile tasuta koolitoit. Alates 2015. aastast hakkas riik eraldama omavalitsustele koolilõunatoetust ka gümnaasiumiõpilaste kohta. Riiklik koolilõuna toetus on 78 senti õpilase toidukorra kohta. Tegelik koolilõunamaksumus on kõrgem, tegeliku maksumuse ja riiklikult makstava koolilõunatoetuse vahe finantseerib Viimsi vald.



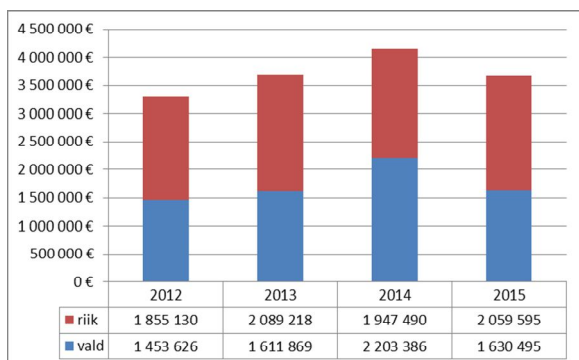
Joonis 30. Koolide põhitegevuskulud põhiliikide ja rahastajate lõikes (Allikas: Viimsi Vallavalitsus)

Koolide lõikes kulude proportsioonide osas võrdleva pildi saamine on komplitseeritud, tuleb arvestada järgmiste asjaoludega: andmed peegeldavad muutusi koolivõrgus (Viimsi Keskkooli tegevuse ümber korraldamine ja 2 uue kooli – Haabneeme Kool ja Randvere Kool – tegevuse alustamine 2014/2015 õppeaastast) ning Püüsi Kool on ühe asutusena tegutsev lasteaed-põhikool.

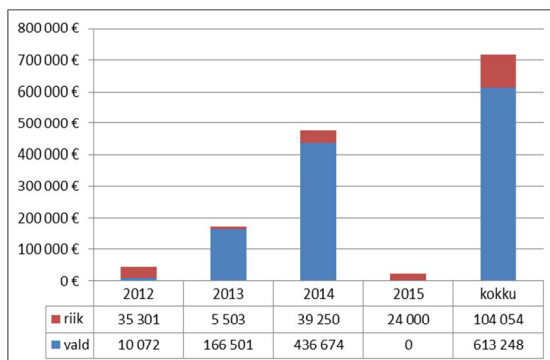
2.2.10.1. Viimsi Keskkool

Viimsi Keskkooli põhitegevuskulude kasv 2012-2014 oli seotud uue Randveres asuva õppehoone lisandumisega. Alates 2013/2014 õppeaastast algas õppetöö Randvere õppehoones ning sellega seoses on alates septembrist 2013. aastal Viimsi Keskkooli all kajastatud kokku kolme õppehoone kuld, eelnevalt kahe – niinimetatud suure Viimsi Kooli maja ja Haabneeme – õppehoone kuld. 2014 aastal on jaan-august kolme õppehoone kuld Viimsi Keskkooli all, edaspidi ainult ühe õppehoone, niinimetatud suure maja kuld. Alates septembrist 2014 ehk 2014/2015 õppeaasta algusest tegutsevad 3 iseseisvat kooli oma eelarvega: Viimsi Keskkool, Haabneeme Kool ja Randvere Kool.

Ka on Viimsi Keskkooli investeeringutest 2013-2014. aastal valdav osa on seotud Randvere õppehoonete sisustamisega ehk teisisõnu Randvere Kooli rajamisega.

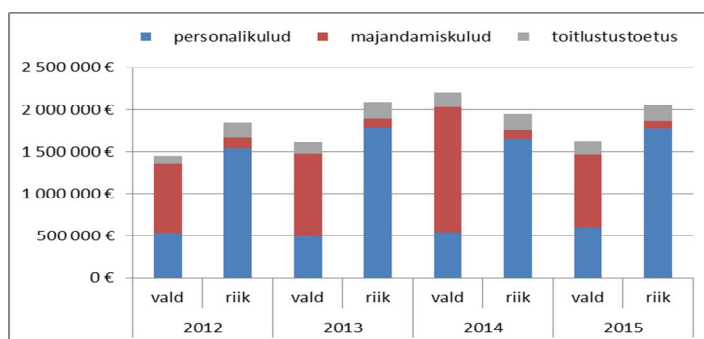


Joonis 31. Viimsi Keskkooli põhitegevuskulud



Joonis 32. Viimsi Keskkooli investeeringud

Viimsi Keskkooli põhitegevuskulude katmisel on üldiselt valla enda poolt finantseeritav osa 44% ja riigi poolt erinevate tegevuskulude toetuste kaudu finantseeritav osa 56%. 2014. aasta oli erandlik, kus valla enda eelarvest finantseeritav osa tõusis üle poole põhitegevuskuludest (53%).

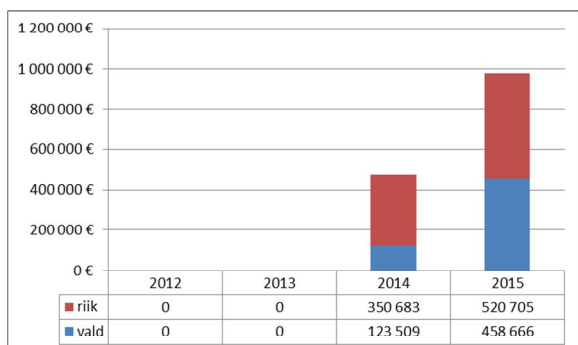


Joonis 33. Viimsi Keskkooli põhitegevuskulud põhiliikide ja rahastajate lõikes (Allikas: Viimsi Vallavalitsus)

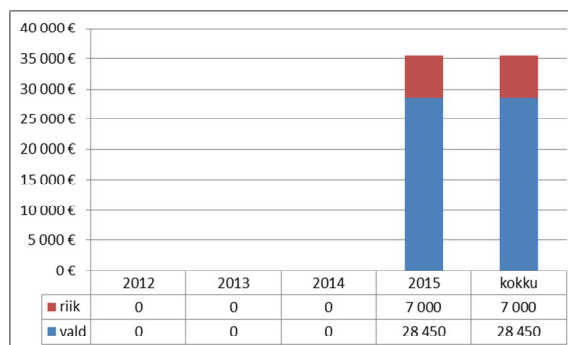
Vastavalt tõusis arvestuslik koolikoha maksumus õpilase kohta Viimsi Keskkoolis aastatel 2012-2014 ning 2015 aastal – 84,56 eur/kuus – on tagasi 2012 aasta tasemel – 82,03 eur/kuus (vt täpsemalt alapunkt 2.2.9).

2.2.10.2. Haabneeme Kool

Haabneeme Kooli 2014. aasta põhitegevuskulud kajastavad õppehoone ülalpidamiskulusid alates septembrist ehk 2014/2015 õppeaasta algusest.

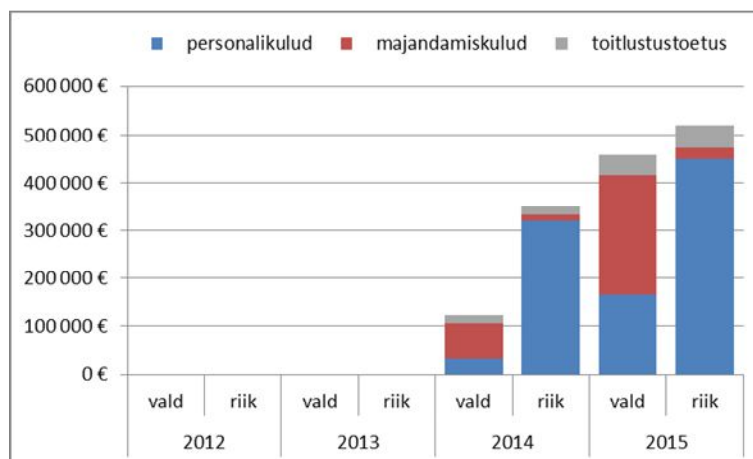


Joonis 34. Haabneeme Kooli põhitegevuskulud



Joonis 35. Haabneeme Kooli investeeringud

Haabneeme Kooli põhitegevuskulude katmisel on 2015 aasta eeldatava eelarve täitmise alusel valla enda poolt finantseeritav osa 47% ja riigi poolt erinevate tegevuskulude toetuste kaudu finantseeritav osa 53%. Võrreldes Viimsi Keskkooli vastavate näitajatega on Haabneeme Kooli puhul valla poolt finantseeritav osa 3 protsendipunkti võrra kõrgem ehk vald panustab kooli pidamisse Haabneeme Koolis mõnevõrra enam kui riik võrreldes Viimsi Keskkooliga.

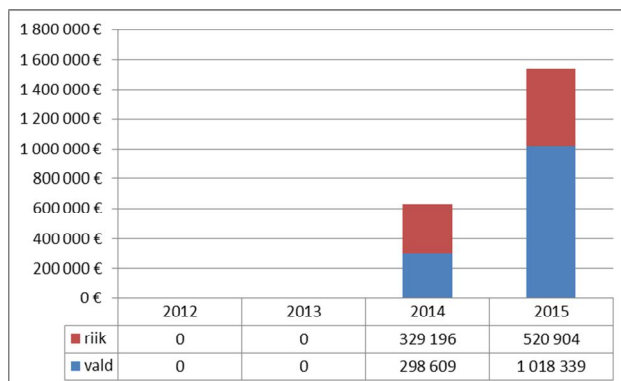


Joonis 36. Haabneeme Kooli põhitegevuskulud põhiliikide ja rahastajate lõikes (Allikas: Viimsi Vallavalitsus)

Haabneeme Kooli arvestuslik koolikoha maksumus õpilase kohta vallale on üks soodsamaid – 2015. aastal 113,58 eur/kuus. See on üle 4 korra soodsam kui Prangli Koolis (466,67 eur/kuus), ca 2 korda väiksem kui Randvere Koolis (233,84 eur/kuus) ja 1/8 võrra madalam kui Püüsi Koolis (128,91 eur/kuus). Viimsi Keskkooli vastavast näitajast (84,56 eur/kuus) oli Haabneeme Kooli arvestuslik koolikoha maksumus 1/3 võrra kõrgem.

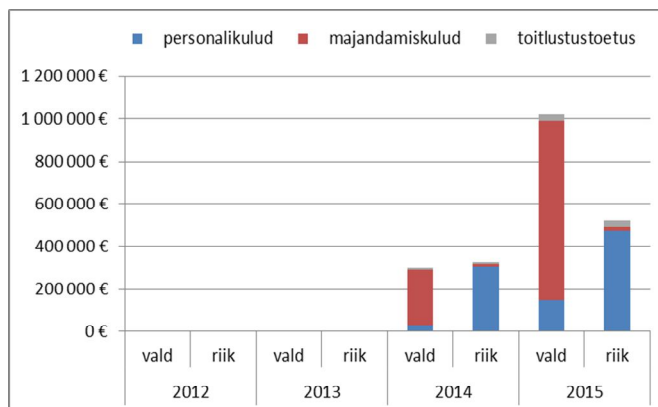
2.2.10.3. Randvere Kool

Randvere Kooli 2014. aasta põhitegevuskulud kajastavad õppehoone ülalpidamiskulusid alates septembrist ehk 2014/2015 õppeaasta algusest, investeeringuid iseseisva koolina tehtud pole.



Joonis 37. Randvere Kooli põhitegevuskulud

Randvere Kooli põhitegevuskulude katmisel on 2015. aasta eeldatava eelarve täitmise alusel valla enda poolt finantseeritav osa 66% ja riigi poolt erinevate tegevuskulude toetuste kaudu finantseeritav osa 34%. Teisisõnu finantseerib Viimsi vald kooli pidamist Randveres oluliselt suuremas proportsioonis kui teiste Viimsi koolide puhul ja põhjuseks on hariduslike erivajadustega laste õpetamine suuremas mahus kui teistes Viimsi koolides.



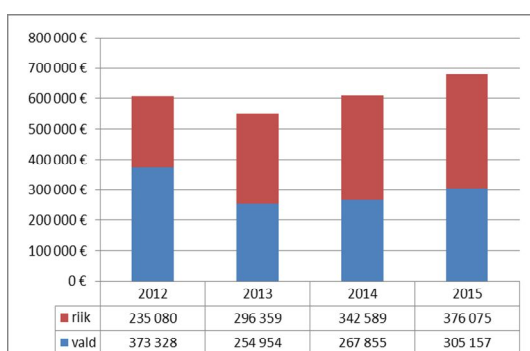
Joonis 38. Randvere Kooli põhitegevuskulud põhiliikide ja rahastajate lõikes (Allikas: Viimsi Vallavalitsus)

Randvere Kooli arvestuslik koolikoha maksumus vallale on 2015. aastal 233,84 eur/kuus. See on ca 2 korda soodsam kui Prangli Koolis (466,67 eur/kuus), kuid ca 2 korda kulukam kui Haabneeme koolis (113,58 eur/kuus) ja peaaegu 3 korda kulukam kui Viimsi Keskkoolis (84,56 eur/kuus). Randvere Kooli suhteliselt kõrgem arvestuslik koolikoha maksumus on samuti seotud töigaga, et kool koondab märkimisväärse hulga HEV õpilasi – koolis on erivajadustega laste õppeplokk (ruumi kuni 40 haridusliku erivajadusega õpilasele põhikooli osas).

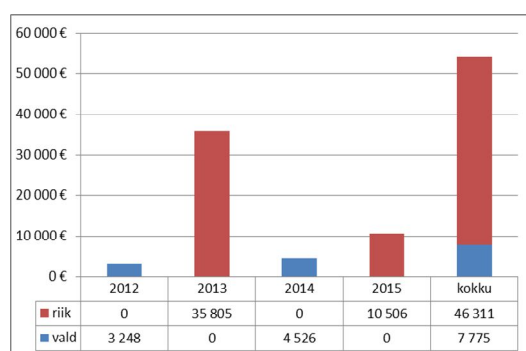
2.2.10.4. Püüsi Kool

Püüsi Kooli põhitegevuskulude finantseerimisel on riigi poolsed toetused aastatel 2012-2015 pidevalt suurenenud (võrreldes eelmise aastaga 2013. aastal 26%, 2014. aastal 16% ja 2015. aastal 10%) ja on 2015. aastal tasemel 376,1 tuhat eur.

Alljärgnevatel joonistel kajastatud valla poolses põhitegevuskulude finantseeringus on 2012. aasta näitajates sees ka Püüsi Kooli lasteaia osa õpetajate ja muu töötajaskonna personalikulud (12 kuud), 2013. aastal 1 kuu lasteaiaosa personalikulud ja edaspidi vaid kooli osaga seotud kulud. 2015. aastal on valla finantseering Püüsi Kooli kooliosa põhitegevuskulude finantseerimisel 305,2 tuhat eur.

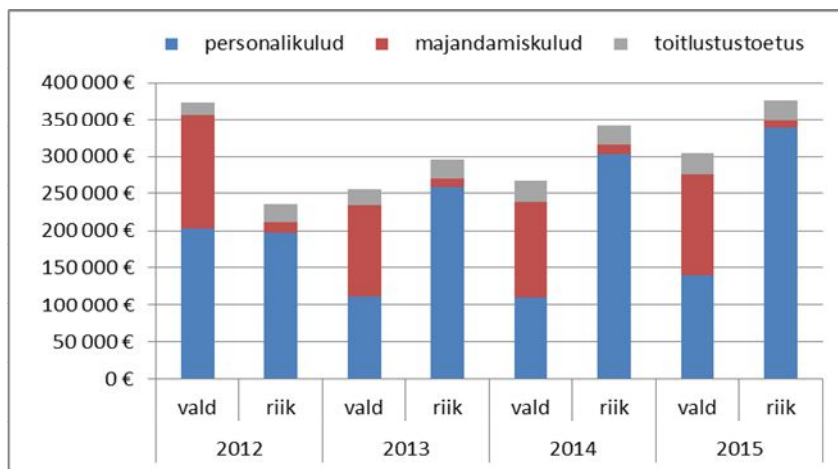


Joonis 39. Püüsi Kooli põhitegevuskulud



Joonis 40. Püüsi Kooli investeeringud

Püüsi Kooli põhitegevuskulude katmisel on aastatel 2013-2015 valla enda poolt finantseeritav osa 44-46% ja riigi poolt erinevate tegevuskulude toetuste kaudu finantseeritav osa 54-56%. Teisisõnu finantseerib Viimsi vald kooli pidamist Püüsis sarnases proportsioonis Viimsi Keskkooliga.

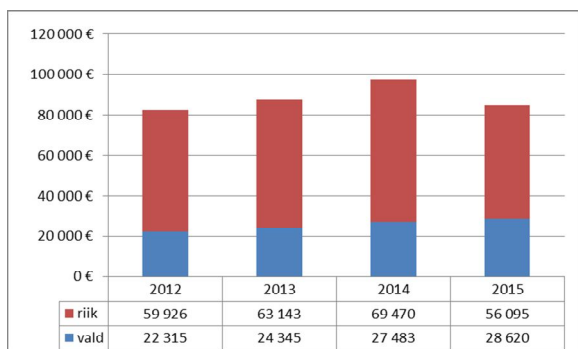


Joonis 41. Püüsi Kooli põhitegevuskulud põhiliikide ja rahastajate lõikes (Allikas: Viimsi Vallavalitsus)

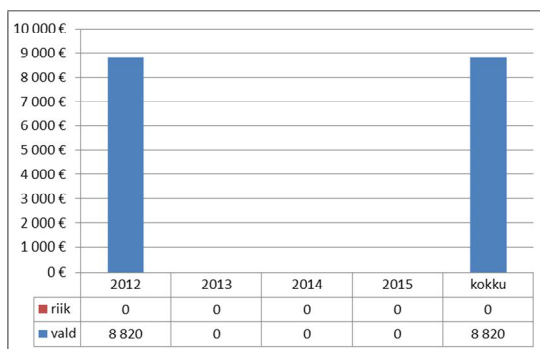
Püüsi Kooli arvestuslik koolikoha maksumus vallale on 2015. aastal 128,91 eur/kuus. See on 3,6 korda soodsam kui Prangli Koolis (466,67 eur/kuus), kuid 1/8 võrra kulukam kui Haabneeme koolis (113,58 eur/kuus).

2.2.10.5. Prangli Põhikool

Prangli Kooli põhitegevuskulude finantseerimisel on Viimsi valla finanteering igal aastal järk-järgult suurenenud 4%-13% (so ca 1100 kuni 3100 eur aastas) tasemele 28,6 tuhat eur 2015. aastal. Riigi poolsed toetused aastatel 2012-2014 suurenesid samuti iga-aastaselt, 2015. aastal vähenesid 19% võrreldes eelneva aastaga tasemele 56,1 tuhat eur.

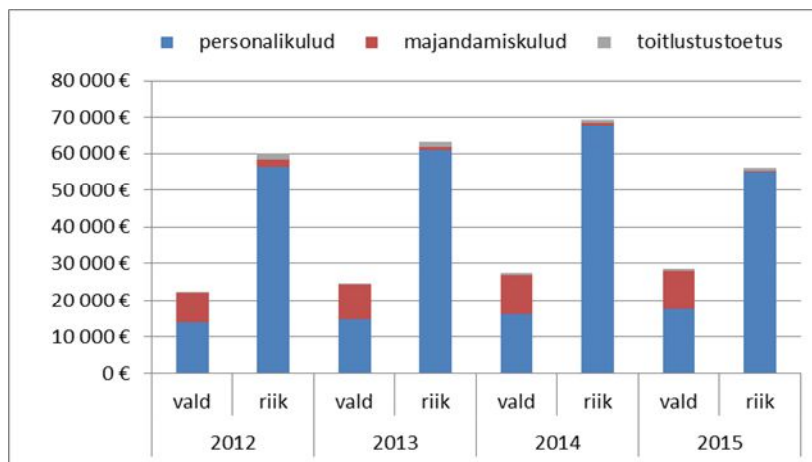


Joonis 42. Prangli Põhikooli põhitegevuskulud (Allikas: Viimsi Vallavalitsus)



Joonis 43. Prangli Põhikooli investeeringud (Allikas: Viimsi Vallavalitsus)

Prangli Kooli põhitegevuskulude katmisel oli aastatel 2012-2014 valla enda poolt finantseeritav osa 27-28% ja riigi poolt erinevate tegevuskulude toetuste kaudu finantseeritav osa 72-73%. 2015. aastal tõusis valla osa 34% tasemele. Teisisõnu finantseerib Viimsi vald kooli pidamist Pranglil suhteliselt väiksemas mahus võrreldes teiste Viimsi koolidega.



Joonis 44. Prangli Põhikooli põhitegevuskulud põhiliikide ja rahastajate lõikes (Allikas: Viimsi Vallavalitsus)

Prangli Kooli arvestuslik koolikoha maksumus õpilase kohta vallale on 2015. aastal 466,67 eur/kuus. See on 5,5 korda rohkem kui Viimsi Keskkoolis (84,64 eur/kuus). Eelnevatel aastatel (2011-2014) on Prangli põhikooli arvestuslik koolikoha maksumus olnud vahemikus 204,32 eur/kuu ja 224,76 eur/kuu ning proportsionaalselt võrreldes Viimsi Keskkooli arvestusliku koolikohaga ca 2-2,5 korda kallim.

2.3. Huviharidus

Haridusvaldkonnas on üks valla tegevussihtidest toetada huvihariduse (sh teadushuvihariduse) andmist huviringides (üldhariduskoolides, Viimsi Huvikeskuses ja mujal) ja Viimsi valla huvikoolides. Huvihariduse osas on ka erasektori initsiatiiv Viimsi vallas tugev. Noorte laiemat ja üldharidust täiendavate teadmiste omandamisele aitavad kaasa veel järgmised haridusvaldkonna tegevussihid: noorte omaalgatuste (sh Noortevolikogu tegevus), noorsoo- ja haridusvaldkonna projektides osalemise toetamine ning stipendiumi võimaldamine Viimsi valla õpilastele õpinguteks vahetusõpilasena välismaal.

2.3.1. Huvitegevus Viimsi üldhariduskoolides

Viimsi üldhariduskoolides korraldatakse ja võimaldatakse õpilastele mitmekesist ja märkimisväärses mahus huvitegevust. Huviringe korraldavad üldhariduskoolide juures mitmed huvitegevusele spetsialiseerunud organisatsioonid (teadmiskeskus Collegium Eruditionis, SA Viimsi KK Fond (kaunid kunstid), laulustuudiod, spordiklubid jt).

Huvitegevusega hõlmatus on põhikooliõpilaste hulgas üks haridusvaldkonnas riigi poolt seiratavaid tulemusnäitajaid. Viimsi koolide õpilaste osalus kooli huviringides on suhteliselt kõrge. Statistika vaatlemisel peab meeles pidama koolivõrgu ümberkorraldamist ja teadmiskeskus Collegium Eruditionis loomist. Teadushuviharidust on pakutud 2011. aastast.

Tabel 29. Kooli huviringides osalevate õpilaste osakaal koolides, kus on nii põhikooli- kui gümnaasiumiaste, % (Allikas: Haridussilm)

	2012	2013	2014
EESTI	52,5	50,2	47,5
Harju maakond	50,5	47,1	38,7
Viimsi Keskkool	61,0	54,6	15,3

Tabel 30. Kooli huviringides osalevate õpilaste osakaal koolides, kus ei ole gümnaasiumiastet, % (Allikas: Haridussilm)

	2012	2013	2014
EESTI	64,1	62,5	65,2
Harju maakond	56,6	62,6	58,8
Viimsi vald	67,2	64,3	56,6
Haabneeme Kool			47,5
Prangli Põhikool	0,0	0,0	0,0
Püüsi Kool	70,7	67,9	70,1
Randvere Kool			60,4

Viimsi Keskkoolis pööratakse tavapärase õppetöö kõrval tähelepanu õpilasteaduse arendamisele. Õpilasel on võimalik vastavalt oma huvidele osaleda erinevatel olümpiaadidel, konkurssidel, aine- ja õpilasvõistlustel, kursustel, teaduspäevadel, projektides ja teadmistepõhistes ringitegevustes. Võimaluste mitmekesistamiseks on Viimsi Keskkoolil sõlmitud koostöö raamlepingud Tartu Ülikooli, Tallinna Tehnikaülikooli, Sisekaitseakadeemia, Eesti Maaülikooli, Tallinna Ülikooli, Eesti Muusika- ja Teatriakadeemia ning Eesti Kunstiakadeemiaga. 2014. aasta alguses alustas Viimsi Keskkooli teadmiskeskus koostööd Tallinna Tehnikaülikooli innovatsiooni- ja ettevõtluskeskusega MEKTORY ja tarkvaraarendusfirmaga Net Group. Osaletakse aktiivselt mitmetes rahvusvahelistes ja Eesti sisestes projektides, mis tõstavad teadlikkust laste ja noorte heaolust ning tervislikust eluviisist koolis; aitavad kaasa aktiivsele õppele (sh maailmaharidus- ja keskkonnateemade teadvustamine, lugemise ja kirjutamise populaarsuse tõstmine) ja vahetunni veetmisele (õuevahetunnid, mänguraamatud, koolitatud mängujuhid).

Traditsioonilised kooli poolt pakutavad huviringid Viimsi Keskkoolis on laulukoorid (1. klasside koor, mudilaskoor, poistekoor, lastekoor ja noortekoor), rahvatantsu- ja näiteringid. Teadusringe pakub Viimsi Keskkoolis teadmiskeskus Collegium Eruditionis (2015 aastal 23 huviringis osalejaid kokku 374) ja kaunite kunstide valdkonnas huviringe SA Viimsi KK Fond (2015 aastal 11 huviringis osalejaid kokku 148). Huviringide ja klubide töös osalevad nii Viimsi Kooli kui ka teiste koolide õpilased nii Viimsi vallast kui ka väljastpoolt.

Tabel 31. SA Viimsi KK Fondi huviringid Viimsi Keskkoolis 2015.aastal (Allikas: Viimsi Vallavalitsus)

Huviring	Osalejate arv
Teatriring 1.klass	22
Teatriring 2.- 3.klass	23
Teatriring 4.- 5.klass	12
Põhikooli näitering „Eksperiment“	23
Gümnaasiumi näitering „Eksperiment“	12
2.- 3.kl. rahvatantsurühm	16
4.- 5.kl. rahvatantsurühm	16
"Kunstisõbrad" algklasside kunstiring	10
Rines Takeli muusikastuudio	4
Poiste Rockiring 5.-9.klass	5
Trummiõpe	5
KOKKU	148

Tabel 32. Teadmiskeskuse Collegium Eruditionis huviringid 2015. aastal Viimsi Keskkoolis (Allikas: Viimsi Vallavalitsus)

Huviringi nimetus	osalejate arv
Teadusring Taibu 2. klassid	40
Teadusring Taibu 3. klassid	30
Teadusring Taibu 4. klassid	40
Nutilabor Eksperimentaalne loodusteadus 5. klass	10
Nutilabor Eksperimentaalne loodusteadus 6. klass	10
Animatsioonikursus algajad	8
Animatsioonikursus algajad	8
Rebase Ruudi loodusring 1. klassid	18
Matemaatikaring Nupula 1. klassid	20
Matemaatikaring Nupula 2. klassid	22
Robootikaring 3. Klassid	18
Robootikaring 4. Klassid	18
Robootikaring 5.-7. klassid	17
Programmeerimine 3.-5. klassid	15
Elektroonikakursus Digi	10
Arhitektuuriring Ruum ja vorm 2.-4. klassid	14
Arhitektuuriring Ruum ja vorm 5.-6. klassid	8
Hiina keel ja kultuur algajad	8
Hiina keel ja kultuur algajad	6
Multimeedia 3.-5. Klassid	15
Multimeedia 6.-8. klassid	15
Püüton 4.-9. algajad	16
Püüton 4.-9. jätkajad	8
Kokku	374

Haabneeme Koolis korraldatakse teadmiste- ja spordivõistlusi, osaletakse õppetööd ja õpihuvi toetavates rahvusvahelistes ja siseriiklikes projektides. 2014. aasta oktoobrist alustasid Haabneeme Koolis töötamist paljud traditsioonilised juba Viimsi Keskkooli koosseisus olemise ajal töötanud huviringid nagu näitering, laulukoorid (1.klasside koor ja mudilaskoor), algklasside kunstiring ja mitmed Collegium Eruditionis korraldavad teadusringid.

Tabel 33. SA Viimsi KK Fondi ja Collegium Eruditionis'i ringid Haabneeme Koolis 2015 aastal (Allikas: Viimsi Vallavalitsus)

SA Viimsi KK Fondi ringid	osalejate arv	Collegium Eruditionis'i ringid	osalejate arv
"Kunstisõbrad" algklasside kunstiring	6	Hispaania keel ja kultuur 4.-6. klassid	16
Kokku	6	Rebase Ruudi loodusring 1. klassid	17
		Matemaatikaring Nupula 1. klassid	16
		Kokku	49

Ka osalevad Haabneeme Kooli õpilased Viimsi Keskkoolis töötavates mitmetes teadmiskeskuse ringides nagu arhitektuuri-, multimeedia- ja robotikaring, programmeerimine, eksperimentaalne loodusteadus ja tehnikaring.

Randvere Koolis korraldatakse teadmiste- ja spordivõistlusi, osaletakse õppetööd ja õpihuvi toetavates rahvusvahelistes ja siseriiklikes projektides. Koolis tegutseb mudilaskoor, muusika- ja lauluring, 1.-2. klasside rahvatants, 3. klasside rahvatants, näitering, HEV õpilaste kunstiring ja muusikaring. Koolis tegutsevad alates 2014 septembrist Viimsi Muusikakooli ja Viimsi Kunstikooli filiaalid, teadmiskeskus Collegium Eruditionis ja SA Viimsi KK Fondi huviringid ning mitmed spordiklubid (Käsipalliklubi HC Tallinn, korvpalliklubi KK Viimsi, Martin Reimi jalgpalliklubi, kergejõustikuklubi Lindon, rulluisuklubi Rullest ja Viimsi sulgpalliklubi, Rein Otossoni purjespordikool).

Tabel 34. SA Viimsi KK Fondi ja Collegium Eruditionis'i ringid Randvere Koolis 2015 (Allikas: Viimsi Vallavalitsus)

SA Viimsi KK Fondi ringid	osalejate arv	Collegium Eruditionis'i ringid	osalejate arv
Showtants	22	Robotikaring 3. klass	18
Malering	20	Robotikaring 4.-6. klassid	15
Keraamikaring	11	Matemaatikaring Nupula 1. klassid	18
Taekwondo	20	Matemaatikaring Nupula 2. klassid	11
Jooga	9	Teadusring Taibu 1.-4. klassid	22
KOKKU	82	Kokku	74

Püüsi Koolis 2015. aastal huviringidena toimivad tantsuring, mudilaskoor, jalgpall, liikluring ja esmaabi, kunstiring, akrobaatika, sulgpall, lauamänguring, loodusring, korvpall, võimlemisklubi Piruett, sulgpall, KIVA, teadmiskeskus Collegium Eruditionis ja SA Viimsi KK Fondi ringid.

Tabel 35. SA Viimsi KK Fondi ja Collegium Eruditionis'i ringid Püüsi Koolis 2015 (Allikas: Viimsi Vallavalitsus)

SA Viimsi KK Fondi ringid	osalejate arv	Collegium Eruditionis'i ringid	osalejate arv
Rahvatants	21	Hispaania keel ja kultuur 4.-7. klassid	10
Inglise keel	5	Matemaatikaring Nupula 1. klassid	10
KOKKU	26	Matemaatikaring Nupula 2. klassid	4
		Püüton 5.-9. klassid	13
		Teadusring Taibu 3. klassid	8
		Teadusring Taibu 4.-5. klassid	16
		Kokku	61

Prangli Põhikoolis on ringijuht.

2.3.2. Viimsi Huvikeskus

Viimsi Huvikeskus on Viimsi vallas – Viimsi alevikus, Prangli Rahvamajas, Randvere keskus ja Kelvingis – kultuuri- ja noorsootööd korraldav mittetulundusühing ja muude tegevuste hulgas korraldab huviringe. 2015. aastal tegutseb Viimsi Huvikeskuses üle 50 huviringi, millede tegevustes osaleb kokku enam kui 800 inimest.

Tabel 36. Viimsi Huvikeskuse huviringid 2015 aastal (Allikas: Viimsi Vallavalitsus)

jrk.nr.	Huviringi nimi	osalejate arv
1	Ita-Riina muusikastuudio	125
2	Väikelaste võimlemine	25
3	Beebivõimlemine 2 kuud-2 aastat	18
4	JJ-Street hip-hop	34
5	JJ-Street house	5
6	Iiri tants	4
7	Laste tantsuklubi 3-7a.lapsed	42
8	Kaie Kõrbi balletistuudio 5-10a.lapsed	34
9	Astri lasteaia võimlemine	40
10	Isemoodi Isetegijate Loovustuba 3-6a.lastele	8
11	Loovkunsti töötuba noortele 1-3.klass	7
12	Loovkunsti töötuba noortele 3-6.klass	2
13	Muinasjutuvõimlemine	9
14	Õmblusring	7
15	Laste jooga	
16	Mustlastants	3
17	Kitarriõppe individuaaltunnid	14
18	Contemporary jazz	12
19	Bumble English	5
20	Fotokursus algajatele	7
21	Fotoklubi	9
22	Keraamika- ja maalistuudio	15
23	Seltskonnatants	40
24	KõhtSelgTuhar treening	6
25	Lihastreening	5
26	Pilates	16
27	Pilates	14
28	Pilates	5
29	Kundalini jooga	11
30	Šivananda jooga	7
31	Rasedate jooga*	
32	Pensionäride jooga	8
33	Shindo	9
34	Klassikaline tants e. ballett	22
35	inglise keele õpe	12
36	hispaania keele õpe	17
37	ViiKerKoor	32
38	Segakoor "Viimsi"	30
39	Rahvatantsurühm "Valla-alune"	28
40	Noortekapell	6
41	Rahvamuusikaansambel "Pirita"	9
42	Randvere pasunakoor	19
43	Viimsi Harrastusteater	28
44	Eakate käsitööring	14
45	Pilates beebidega emadele	5
46	Pilates	14
47	TRE lõdvestustehnika töötoad	5
48	Mindfulness*	
49	Loovusring	7
50	Käsitööring	14
51	Kokandusring	9
52	Judo*	
	Kokku	817

*-algavad sügisest 2015

Võrdluseks, et 2014. aastal tegutses Viimsi Huvikeskuses 56 huviringi, mille töös osales iganädalaselt üle 975 inimest, neist lapsi ja noori 529 (54%) ja täiskasvanuid 446 (46%). 2013. aastal tegutses 47 ringi, neis oli enam kui 700 osalejat.

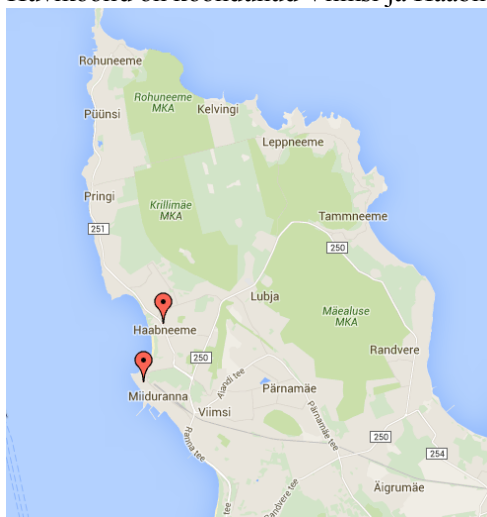
2.3.3. Huvikoolid

Viimsi vallas tegutseb kaks munitsipaalhuvikooli:

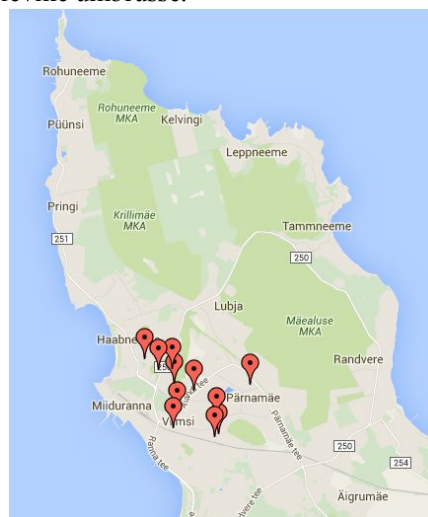
- Viimsi Muusikakool Haabneeme alevikus aadressil Rohuneeme tee 38;
- Viimsi Kunstikool Miiduranna külas aadressil Madise tee 2.

2015/2016 õppeaastal tegutseb Viimsi vallas kokku 19 erahuvikooli, eelmisel õppeaastal 12 eraomandis olevat huvikooli. Suurem osa erahuvikoolidest on spordikoolid.

Huvikoolid on koondunud Viimsi ja Haabneeme alevike ümbrusse.

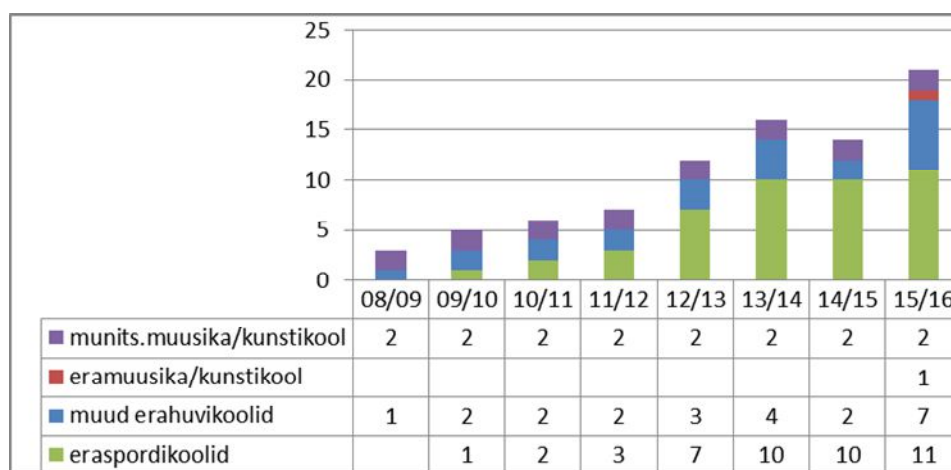


Joonis 45. Munitsipaalhuvikoolide asukohad Viimsi vallas



Joonis 46. Eraomandis huvikoolide asukohad Viimsi vallas 2014/2015 õa

Erahuvikoolide arvukus on suurenenud märgatavalt viimastel aastatel.

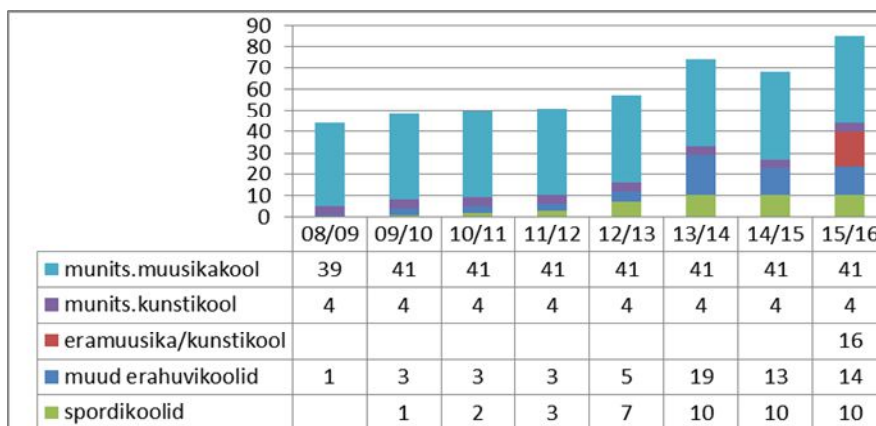


Joonis 47. Huvikoolid Viimsi vallas (Allikas: Haridussilm)

2.3.4. Õppekavad

Huvikoolidest on Viimsi Muusikakoolil enim õppekavasid – 41, neist 39 on nominaalkestus on 7 aastat, 1 on 1-7 aastat ja 1 on kuni 1 aasta. Õppida on võimalik 14 erinevat instrumenti (akordion, basskitarr, eufonium, flööt, klassikaline kitarr, klaver, kontrabass, kromaatileine

kannel, löökpillid, saksofon, tromboon, trompet, tšello, viiul) ja kolme erineva mahuga (põhi-, huvi- ja vabaõppe) õppekava alusel ja eelkooli rühmades. Koolis tegutsevad Viimsi Muusikakooli orkester ja jazzband.



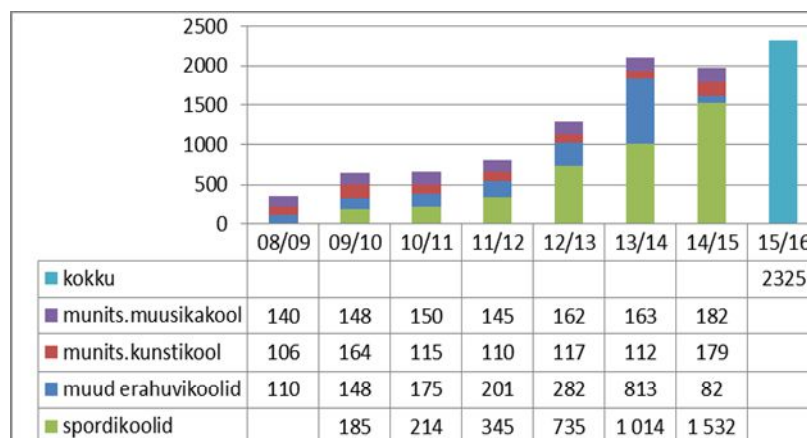
Joonis 48. Õppekavad huvikoolides

Viimsi Kunstikoolil on püsivalt 4 õppekava, nende kõigi nominaalkestus on 1-7 aastat. Õpetus toimub kunstikoolide üleriigilise õppekava kohaselt (traditsiooniline kunstiharidus) neljas grupis (kunstigrupp - 5-7 aastased, eelkursus - 7-11 aastased, põhikursus - 11-18 aastased, stuudiokursus - noortele ja täiskasvanutele vanusepiiranguta). Igal spordikoolil on üks õppekava ja on keskendunud ühele spordialale, õppekavade nominaalkestus on valdavalt 7 ja enam aastat. Muude erahuvikoolide õppekavade nominaalkestus on valdavalt kuni 1 aasta.

Enamus huvikoolide õppetegevusest toimub eesti keeles - valdavalt on õppekavades õppekeel eesti keele, üksikutel õppekavadel on eesti keelele lisaks ka vene ja/või inglise keel.

2.3.5. Õppurid

Õppurite arv erinevatel õppekavadel Viimsis asuvates huvikoolides on aasta-aastalt kasvanud jõudsalt, eriti spordikoolides. 2014/2015 õppeaasta oluliselt väiksem õppurite arv võrreldes eelmise õppeaastaga muudes erahuvikoolides on seotud mitme erahuvikooli tegevuse lõpetamisega (või tegevuskoha/ametliku aadressi muutusega) Viimsis.

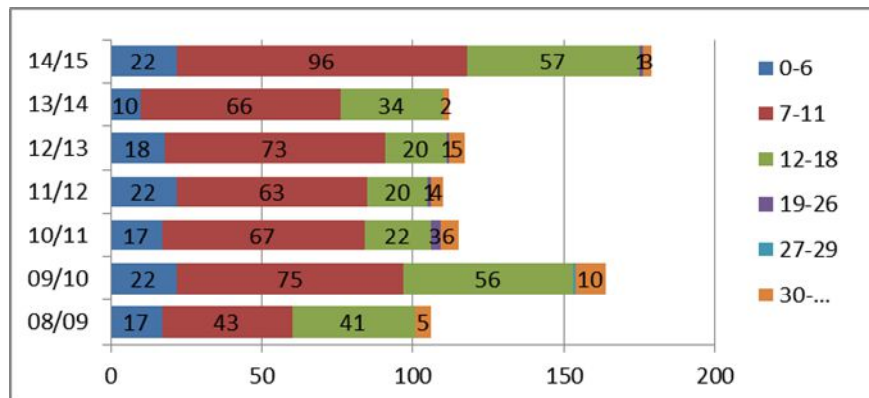


Joonis 49. Õppurite arv huvikoolides

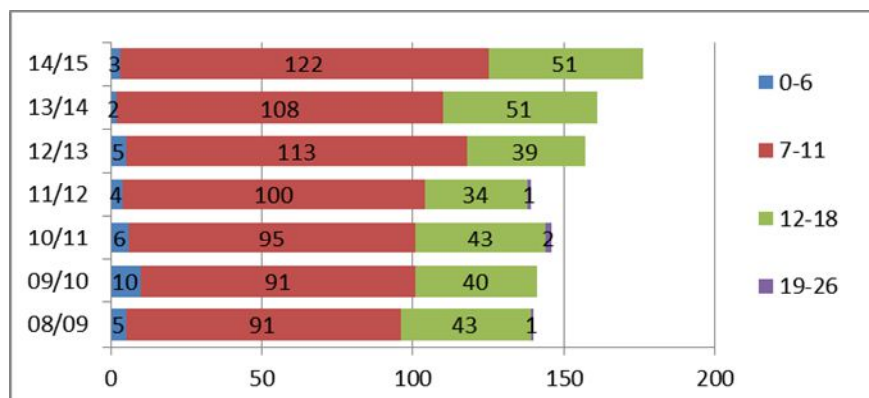
Väike osa huvikoolides õppivatest isikutest teeb seda mitmel õppekaval, ca 10%. 2015/2016 õppeaastal on Viimsis asuvate huvikoolide kõikidel õppkavadel õppureid kokku 2325 ja õpib kokku 2119 isikut. Mitmes huvikoolis-õppekaval õpivad kõige sagedamini põhikooli 7-11 aastased so 1-6 klasside õpilased (kuni 1/5).

Spordikoolides käivad valdavalt poisid, alates 2012/2013 õppeaastast on ka tüdrukuid ca 20-25% õppuritest, teistes huvikoolides domineerivad õppurite hulgas tüdrukud. Viimsi Muusikakoolis on õppuritest ca 30-35% poisid, Viimsi Kunstikoolis on poisid ca 20-30%.

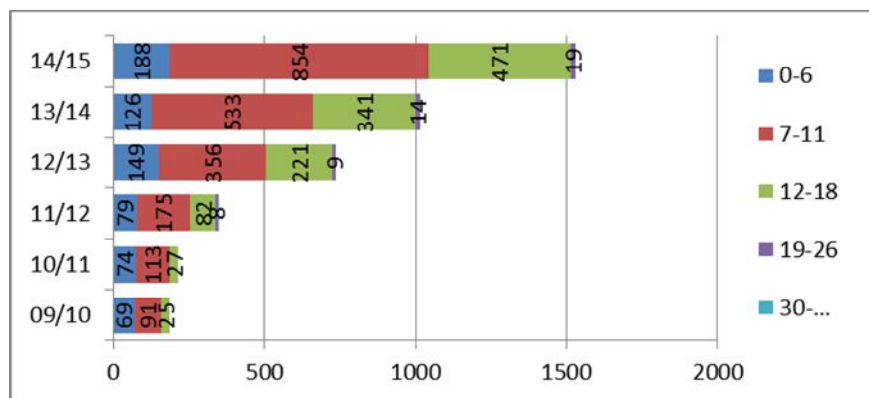
Suurima osa õppuritest huvikoolides moodustavad põhikooli I astme õpilased.



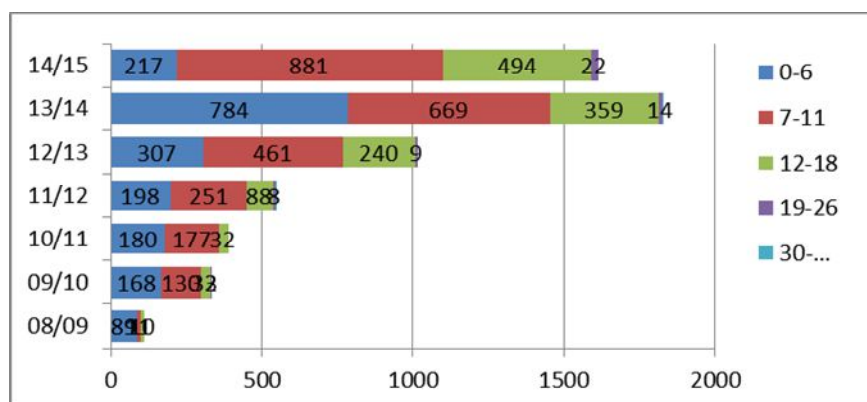
Joonis 50. Viimsi Kunstikooli õppurite vanuseline jaotus (Allikas: Haridussilm)



Joonis 51. Viimsi Muusikakooli õppurite vanuseline jaotus (Allikas: Haridussilm)



Joonis 52. Spordikoolide õppurite vanuseline jaotus (Allikas: Haridussilm)



Joonis 53. Muude erahuvikoolide õppurite vanuseline jaotus (Allikas: Haridussilm)

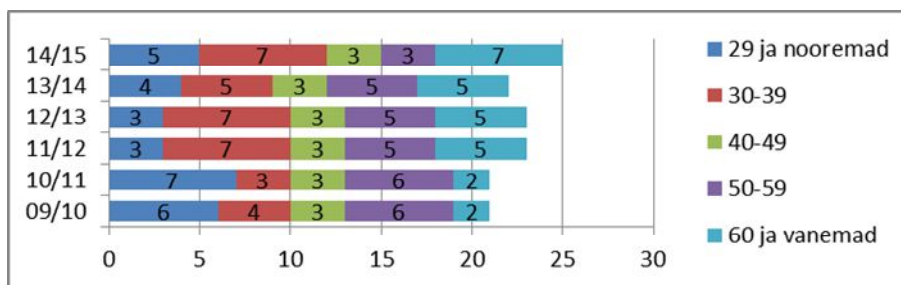
Viimsi koolide põhikooliastme (I-III aste) õpilaste osalemine huvikoolides¹⁵ on väga kõrge võrreldes Harjumaa ja Eesti keskmiste näitajatega.

Tabel 37. Põhihariduse õpilaste osalemine huvikoolides, % (Allikas: Haridussilm)

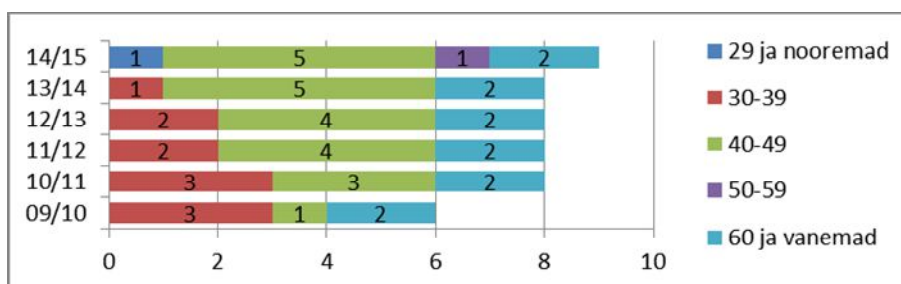
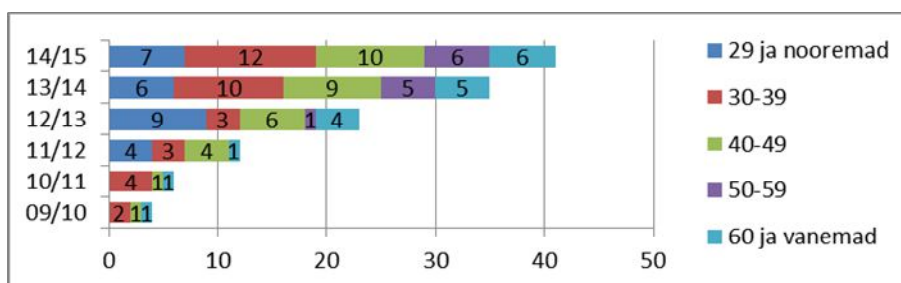
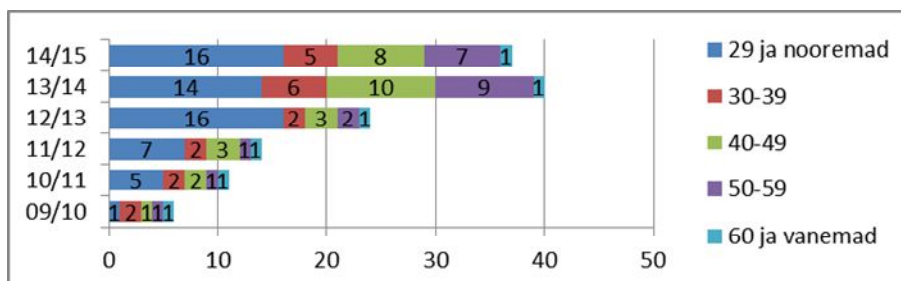
	2010	2011	2012	2013	2014
EESTI	31,6	34,9	39,7	43,6	44,4
Harju maakond	35,0	40,5	48,1	52,7	53,6
Viimsi vald	39,2	45,3	54,3	64,9	69,3
Haabneeme Kool					77,6
Prangli Põhikool	0,0	0,0	0,0	9,1	0,0
Püünsi Kool	31,3	42,6	54,3	59,2	64,4
Randvere Kool					62,7
Viimsi Keskkool	40,6	46,0	54,7	66,0	69,1

2.3.6. Pedagoogid

Pedagoogide arv munitsipaalhuvikoolides on mõnevõrra suurenenud, seejuures juurde on tulnud valdavalt naisõpetajaid, vanusstruktuur on püsinud stabiilne ja sarnane üldhariduskoolide pedagoogide vanusstruktuurile. Muusikakoolis on mehi alla 1/3 ja Kunstikoolis 1/3, seega on huvikoolides meesõpetajaid proportsionaalselt oluliselt enam kui üldhariduskoolides. Spordikoolides on õpetajate vanuseline jaotus sarnane munitsipaalhuvikoolidel, meesõpetajaid on suhteliselt vähem - alla 1/5. Muudes erahuvikoolides on proportsionaalselt rohkem noori, 29 aastaseid ja nooremaid, õpetajaid.



¹⁵ Huvikoolis käivate põhikooli statsionaarses õppes õppivate õpilaste osakaal kõigist põhikooli statsionaarses õppes õppivatest õpilastest.

Joonis 54. Viimsi Muusikakooli õpetajate arv ja jaotus vanusgruppides (Allikas: Haridussilm)**Joonis 55. Viimsi Kunstikooli õpetajate arv ja jaotus vanusgruppides (Allikas: Haridussilm)****Joonis 56. Spordikoolide õpetajate arv ja jaotus vanusgruppides (Allikas: Haridussilm)****Joonis 57. Muude erahuvikoolide õpetajate arv ja jaotus vanusgruppides (Allikas: Haridussilm)**

2.3.7. Arvestuslik kohamaksumus munitsipaalhuvikoolis

Viimsi valla munitsipaalhuvikoolide õpilaskoha tegevuskulu arvestuslik maksumus 2015. aastal Viimsi Muusikakoolis 1800,55 eurot aastas ja 150,05 eurot ühes kuus ning Viimsi Kunstikoolis 735,16 eurot aastas ja 61,26 eurot ühes kuus¹⁶. Seega õppekoht muusikakoolis on vallale ca 2,5 korda kallim kui kunstikoolis.

Viimsi Muusikakoolis on arvestuslik kohamaksumus kõrgem kui enamustes Viimsi üldhariduskoolides, ca 2 korda kõrgem kui õppekoht Viimsi Keskkoolis. Kunstikoolis on õppekoht ca ¼ võrra soodsam kui Viimsi Keskkoolis.

Kasutatud materjalid

- Eesti Statistika. <http://www.stat.ee/>
- EHIS. <http://www.ehis.ee/>

¹⁶ Viimsi Vallavalitsuse määrus 03.02.2015 nr 4

- Haridus- ja Teadusministeerium www.hm.ee
HaridusSILM. http://qlikview-pub.hm.ee/QvAJAXZfc/opendoc_hm.htm?document=htm_avalik.qvw&host=QVS%40qlikview-pub&anonymous=true
- Haljaste, K.-L., Noorkõiv, R. (2015). Harjumaa koolivõrgu analüüs riigigümnaasiumite rajamiseks perioodil 2015-2023. <https://dspace.ut.ee/bitstream/handle/10062/49737/Riigig%C3%BCmnaasiumide%20loomine%20Harjumaale.pdf?sequence=4&isAllowed=y>
- Koolieelse lasteasutuse seadus. <https://www.riigiteataja.ee/akt/13197929>
- Munitsipaallasteasutuse Viimsi Lasteaiad arengukava aastateks 2014-2016. <https://www.riigiteataja.ee/akt/428102014014>
- Noorkõiv, R., Plüschke-Altöf, B. (2015). Eeslinnastumine ja identiteet – makro- ja mikrotasandi tegurid Viimsi valla näitel. Lk. 182-200. Eesti piirkondlik areng 2015. Eesti Statistika.
- Prangli Põhikooli arengukava 2015-2017. <https://www.riigiteataja.ee/akt/426092015034>
- Põhikooli ja gümnaasiumiseadus. <https://www.riigiteataja.ee/akt/13337919>
- Püüksi Kooli arengukava 2014-2016. <https://www.riigiteataja.ee/akt/417122014031>
- Rahandusministeerium. <http://www.fin.ee/>
- Randvere Kooli arengukava 2015/16 – 2017/18 õppeaasta. http://www.randverekool.edu.ee/public/RT_RK_arengukava_Lisa_m22.pdf
- riigiraha.fin.ee
- Viimsi Keskkooli arengukava 2015-2018. <https://www.riigiteataja.ee/akt/406052015016>
- Viimsi Kool. <http://www.viimsi.edu.ee/>
- Viimsi Kunstikool. <http://www.viimsiart.edu.ee/>
- Viimsi Muusikakool. www.viimsimuusika.ee
- Viimsi valla arengukava 2014-2020. <https://www.riigiteataja.ee/akt/417102014005>
- Viimsi valla eelarvestrateegia aastateks 2015-2020. <https://www.riigiteataja.ee/akt/409042015008>
- Viimsi valla haridusvõrgu arengukava 2013-2020. <https://www.riigiteataja.ee/akt/403092013077>
- Viimsi valla noorsootöö arengukava 2011-2015. <https://www.riigiteataja.ee/akt/431122013086>
- Viimsi valla 2014. aasta konsolideerimisgrupi majandusaasta aruanne. http://www.viimsivald.ee/public/Viimsi_Valla_konsolideerimisgrupi_2014.aasta_majandusaasta_aruanne_allkirjad.pdf
- Viimsi valla koduleht. <http://www.viimsivald.ee>